



RELATÓRIO CORREICIONAL

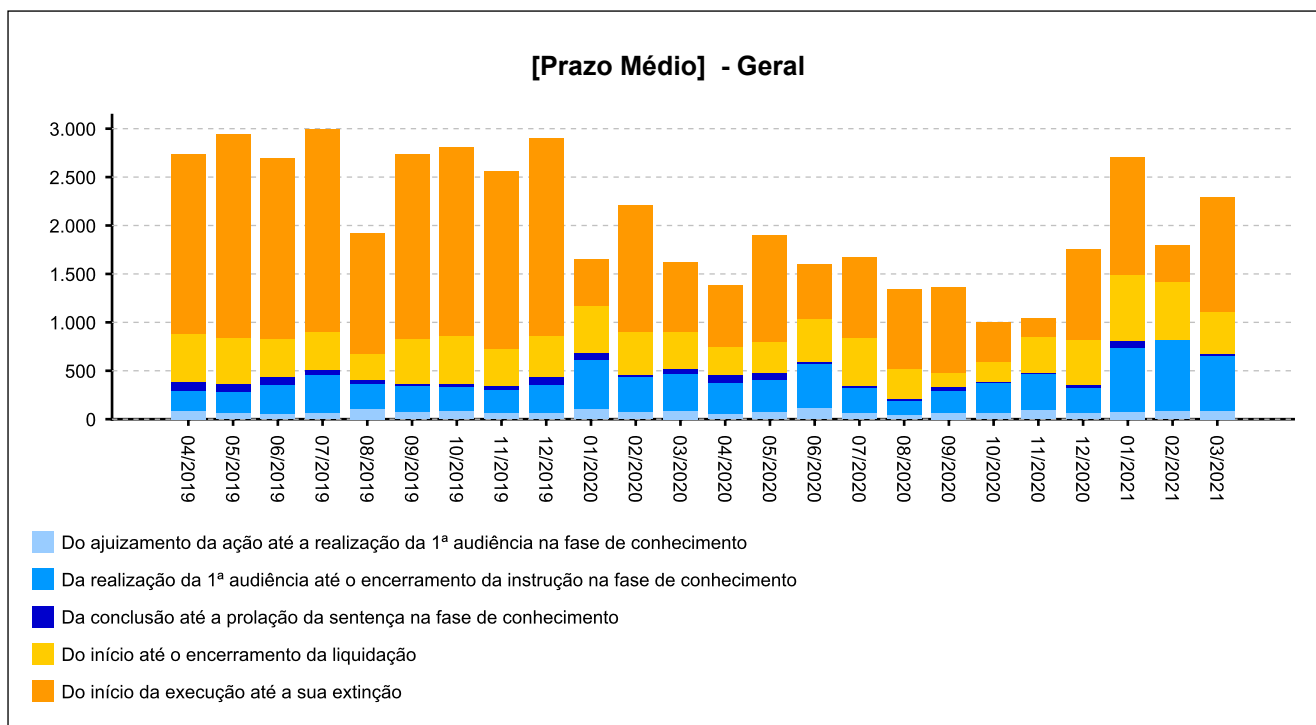
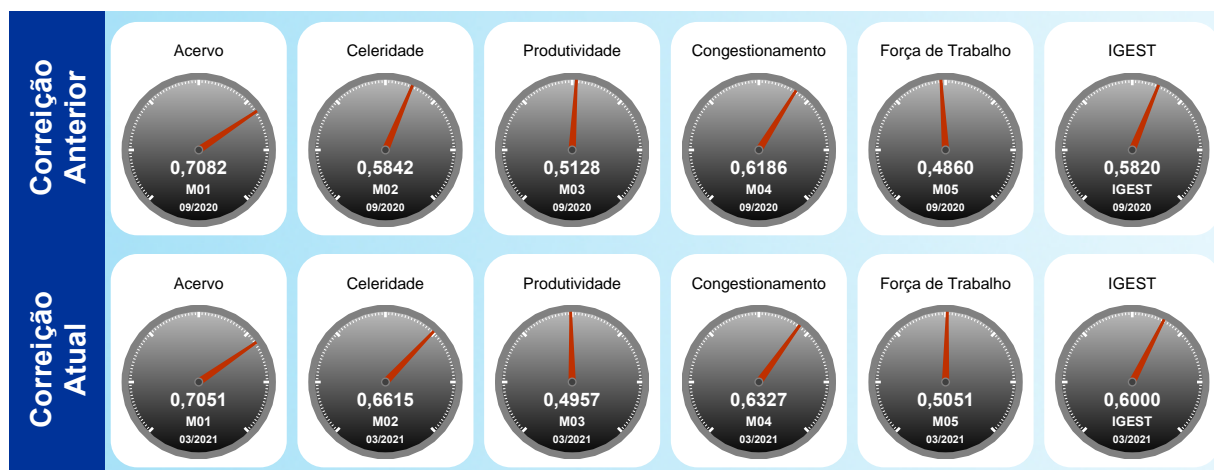
1ª VARA DO TRABALHO DE PRESIDENTE PRUDENTE - 0026
 [2001 a 2500 processos]



Utilize o leitor de QRCode de seu smartphone ou tablet e tenha acesso ao relatório no dispositivo móvel

INFORMAÇÕES DA UNIDADE:

Lei de Criação: 6.563/78
 Data de Instalação: 24/03/1979
 Data de Instalação do PJE: 28/05/2014
 Data da Última Correição: 04/11/2020





Índice

- [1 - TITULARIDADE](#)
- [2 - JUIZES AUXILIARES E SUBSTITUTOS](#)
- [3.1 - INFORMAÇÕES FUNCIONAIS - Lotação](#)
- [3.2 - INFORMAÇÕES FUNCIONAIS - Ausências, exceto férias](#)
- [3.3 - INFORMAÇÕES FUNCIONAIS - Estagiários](#)
- [3.4 - INFORMAÇÕES FUNCIONAIS - Ações de capacitação](#)
- [4 - QUADRO SINTÉTICO - FASES PROCESSUAIS](#)
- [5 - PRAZOS MÉDIOS](#)
- [6 - MAIORES TEMPOS DE TRAMITAÇÃO](#)
- [7 - INCIDENTES PROCESSUAIS](#)
- [8 - RECURSOS](#)
- [9 - ÍNDICE NACIONAL DE GESTÃO DE DESEMPENHO DA JUSTIÇA DO TRABALHO](#)
- [10 - AFERIÇÃO DE RESULTADOS](#)
- [11 - METAS NACIONAIS](#)
- [12 - ARRECADAÇÃO](#)
- [13 - PENDENTES DE SOLUÇÃO](#)
- [14 - PAINEL DO CONHECIMENTO - DA DISTRIBUIÇÃO ATÉ 1ª AUDIÊNCIA](#)



1 - TITULARIDADE:

(fonte: e-Correição Adm e Assessoria de Apoio aos Magistrados)

[Voltar](#)

JUIZ TITULAR	TITULAR DESDE
NELMA PEDROSA GODOY SANT'ANNA FERREIRA	13/03/2017

Afastamentos:

PERÍODO	MOTIVO
07/11/2020 a 07/11/2020	DIA TRAB PLANTAO JUDICIARIO
08/11/2020 a 08/11/2020	DIA TRAB PLANTAO JUDICIARIO
26/12/2020 a 28/12/2020	DIA TRAB PLANTAO JUDICIARIO
01/01/2021 a 03/01/2021	DIA TRAB PLANTAO JUDICIARIO
16/01/2021 a 16/01/2021	DIA TRAB PLANTAO JUDICIARIO
17/01/2021 a 17/01/2021	DIA TRAB PLANTAO JUDICIARIO
18/02/2021 a 19/02/2021	PLANTAO JUDICIARIO COMPENSACAO
18/02/2021 a 09/03/2021	FERIAS
22/02/2021 a 26/02/2021	PLANTAO JUDICIARIO COMPENSACAO



2 - JUIZES AUXILIARES E SUBSTITUTOS [01/11/2020 a 02/05/2021]:

[Voltar](#)

(fonte: e-Correição Adm e Assessoria de Apoio aos Magistrados)

NOME	PERÍODO
BARBARA BALDANI FERNANDES NUNES	18/02/2021 a 26/02/2021
BARBARA BALDANI FERNANDES NUNES	27/02/2021 a 09/03/2021
BARBARA BALDANI FERNANDES NUNES	16/03/2021 a 19/03/2021

Afastamentos: Não houve

NOME	PERÍODO
CLAUDIO ISSAO YONEMOTO	19/11/2020 a 19/11/2020

Afastamentos: Não houve

NOME	PERÍODO
ERIKA RODRIGUES PEDREUS MORETE	09/11/2020 a 09/11/2020
ERIKA RODRIGUES PEDREUS MORETE	13/11/2020 a 13/11/2020
ERIKA RODRIGUES PEDREUS MORETE	21/01/2021 a 24/01/2021

Afastamentos:

PERÍODO	MOTIVO
23/01/2021 a 24/01/2021	LICENCA P/TRATAMENTO DE SAUDE

NOME	PERÍODO
ROGERIO JOSE PERRUD	08/01/2018 a 03/05/2021

Afastamentos:

PERÍODO	MOTIVO
09/11/2020 a 12/11/2020	FERIAS
05/12/2020 a 06/12/2020	DIA TRAB PLANTAO JUDICIARIO
08/12/2020 a 08/12/2020	DIA TRAB PLANTAO JUDICIARIO
29/12/2020 a 31/12/2020	DIA TRAB PLANTAO JUDICIARIO



3 - INFORMAÇÕES FUNCIONAIS

[Voltar](#)

3.1 - Lotação [31/03/2021]:

(fonte: e-Correição Adm e Coordenadoria de Provimento e Vacância)

NOME	CARGO	FUNÇÃO COMISSIONADA	EXERCÍCIO NA LOTAÇÃO
ADAILTON ALVES DA SILVA	TJA	-	05/06/2018
ADRIANA DE CARVALHO ROGANI BARROZO	TJA	FC-02 ASSISTENTE	31/03/2003
ELOISA CRISTINA DE OLIVEIRA	AJJ	FC-05 ASSISTENTE DE DIRETOR DE SECRETARIA	13/02/2015
LUIS ANTONIO CARNELOS	AJA	FC-02 ASSISTENTE	24/04/2006
MARIA EDNA PEREIRA	AJJ	CJ-03 DIRETOR DE SECRETARIA DE VT	28/02/2001
RENATA CRISTINA SARTORELLI BALOTARI	REQ	FC-01 EXECUTANTE	19/06/2017
RICARDO NORIO TAKAZONO	TJA	FC-04 CALCULISTA	08/09/1999
ROBSON DA COSTA MAIA	TJA	FC-04 SECRETARIO DE AUDIENCIA	04/03/2002
SANDRA REGINA PAGNAN	TJA	FC-02 ASSISTENTE	08/09/2003
SILVIA HELENA SIMOES	REQ	FC-02 ASSISTENTE	09/03/1998
TOTAL DE SERVIDORES DO QUADRO			8
TOTAL DE SERVIDORES EXTRA-QUADRO			2



3 - INFORMAÇÕES FUNCIONAIS

[Voltar](#)

3.2 - Ausências, exceto férias [11/2020 a 03/2021]:
(fonte: e-Correição Adm e Coordenadoria de Provimento e Vacância)

MOTIVO	DIAS
COMPENSAÇÃO DE DIAS TRABALHADOS EM PLANTÃO JUDICIÁRIO	9
LICENÇA PARA TRATAMENTO DA PRÓPRIA SAÚDE	3
TOTAL	12



PODER JUDICIÁRIO
JUSTIÇA DO TRABALHO
TRIBUNAL REGIONAL DO TRABALHO DA 15ª REGIÃO
CORREGEDORIA REGIONAL



[Voltar](#)

3 - INFORMAÇÕES FUNCIONAIS

3.3 - Estagiários [31/03/2021]:

(fonte: e-Correição Adm e Coordenadoria de Provimento e Vacância)

Não há estagiários na unidade



[Voltar](#)

3 - INFORMAÇÕES FUNCIONAIS

3.4 - Ações de capacitação [31/03/2021]: (fonte: e-Correição Adm e Escola Judicial)

SERVIDORES	HORAS
ADAILTON ALVES DA SILVA	4

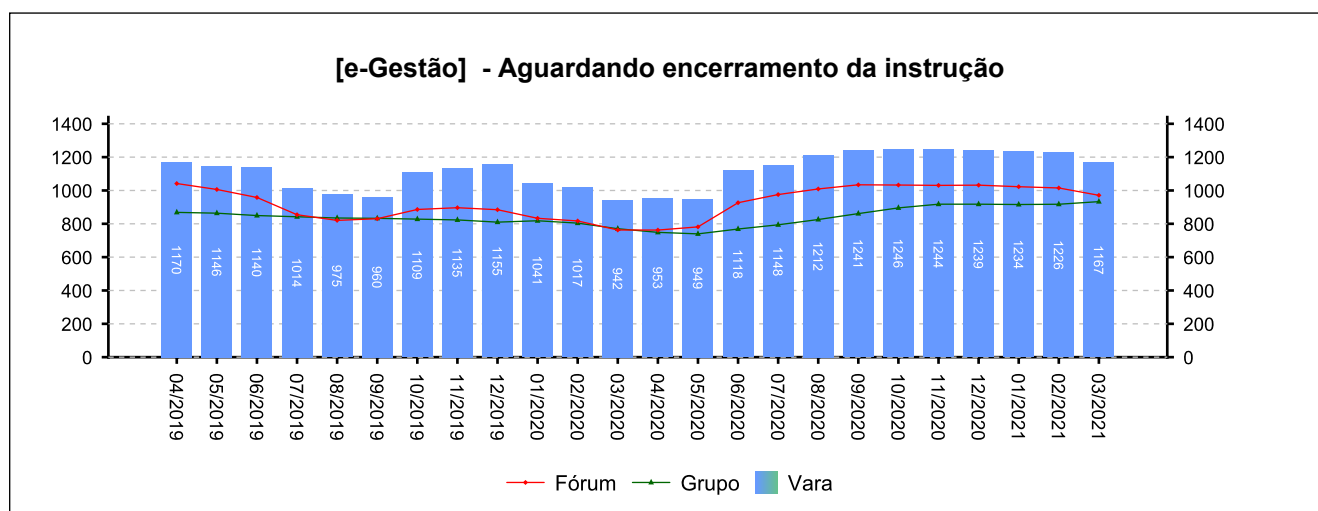
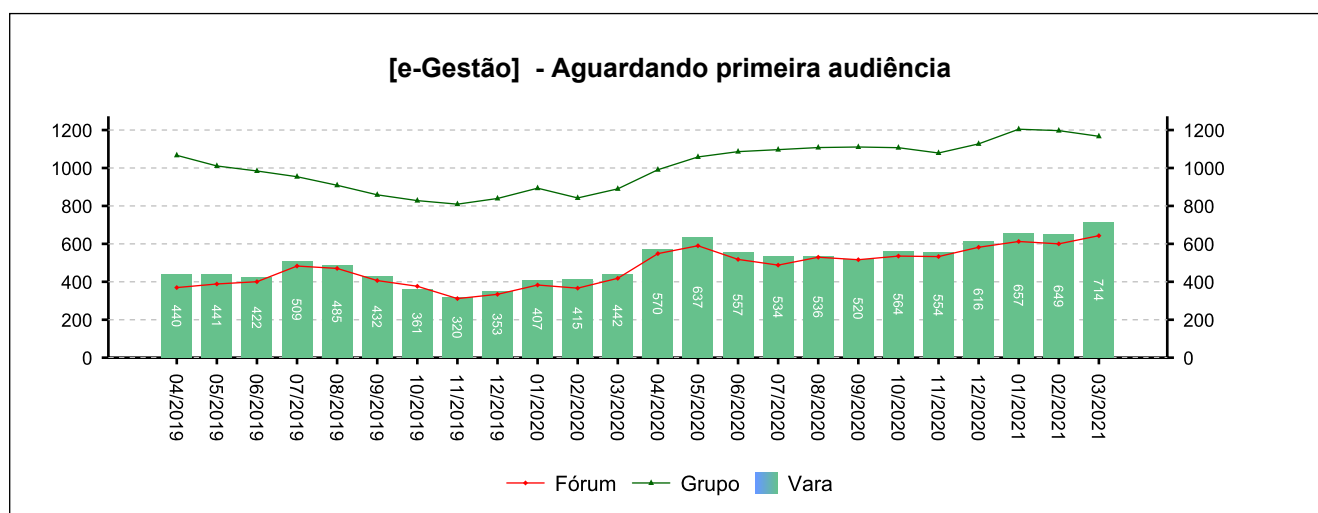
4 - QUADRO SINTÉTICO - FASES PROCESSUAIS

(fonte: e-Gestão e IGEST)

4.1 - Fase de Conhecimento

SITUAÇÃO	QTDE	MÉD. GRP	MÉD. FRM
Aguardando primeira audiência	714	1.167	643
Aguardando encerramento da instrução	1.167	933	971
Aguardando prolação de sentença	92	45	62
Aguardando cumprimento de acordo	312	387	335
Solucionados pendentes de finalização na fase	1.569	1.507	1.470
Pendentes de finalização	3.853	4.038	3.480

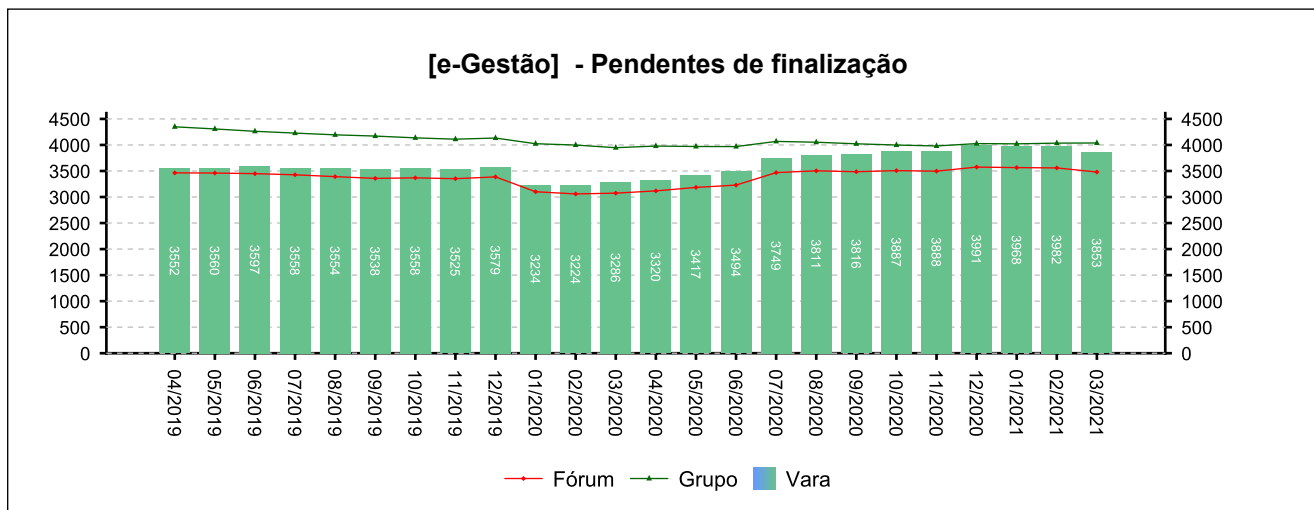
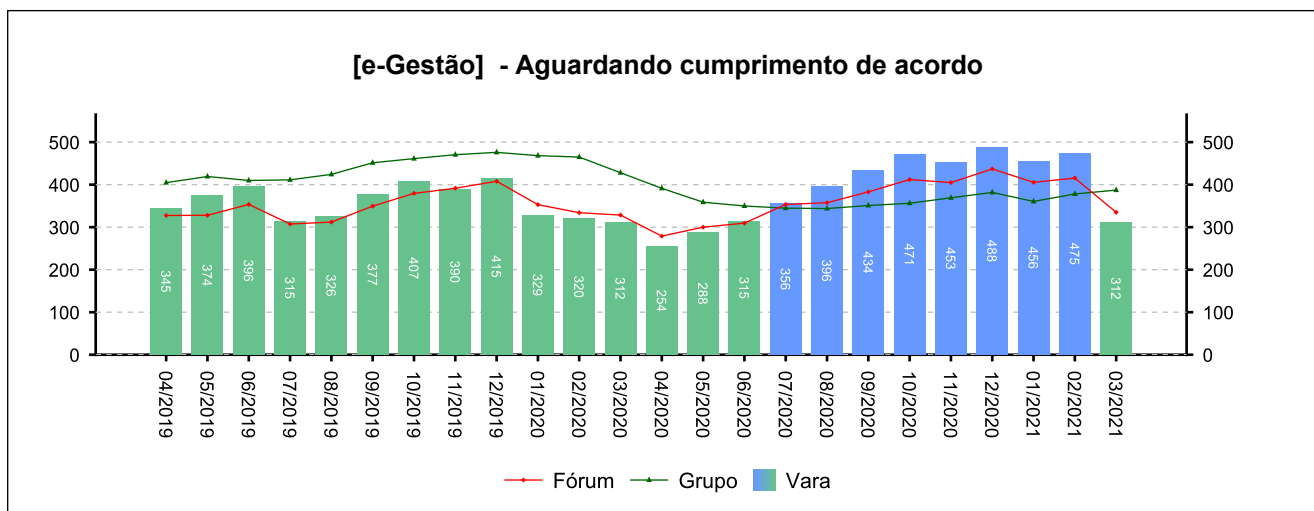
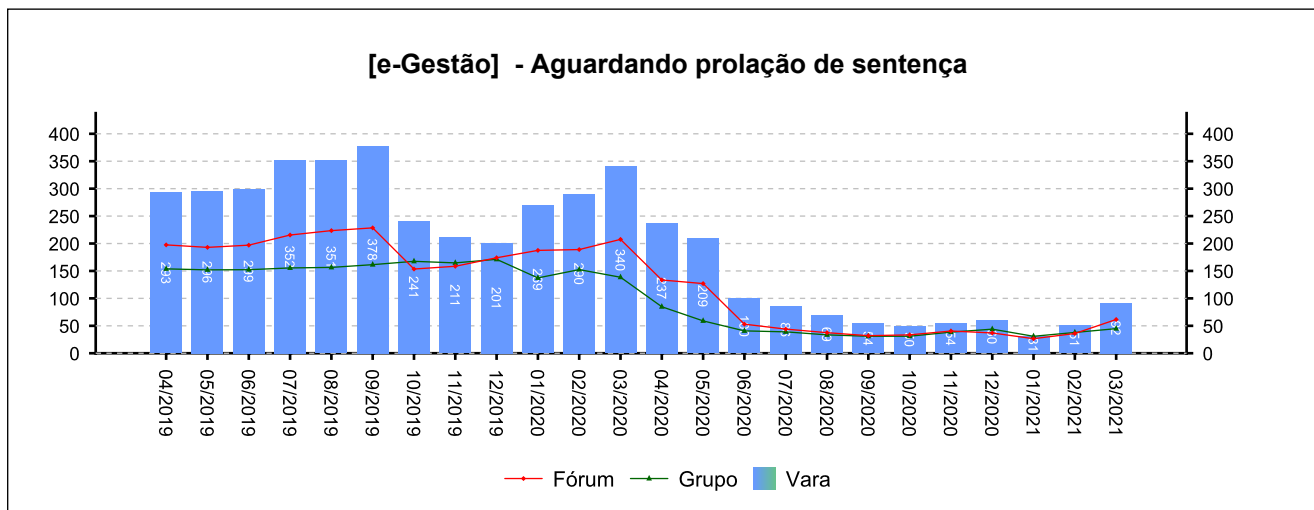
Período: 11/2020 a 03/2021



4 - QUADRO SINTÉTICO - FASES PROCESSUAIS

(fonte: e-Gestão e IGEST)

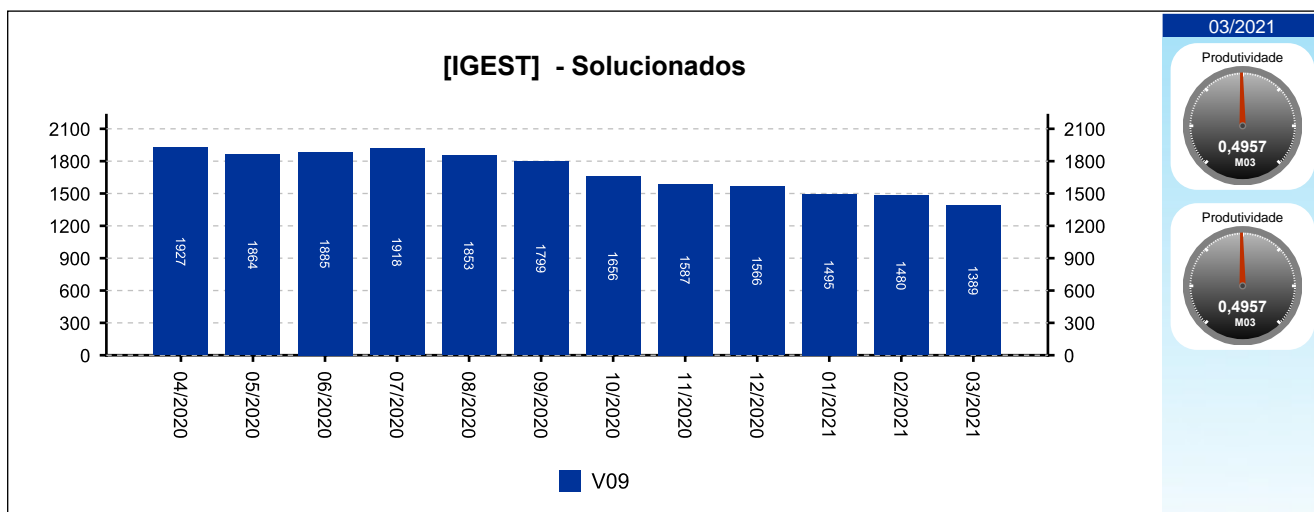
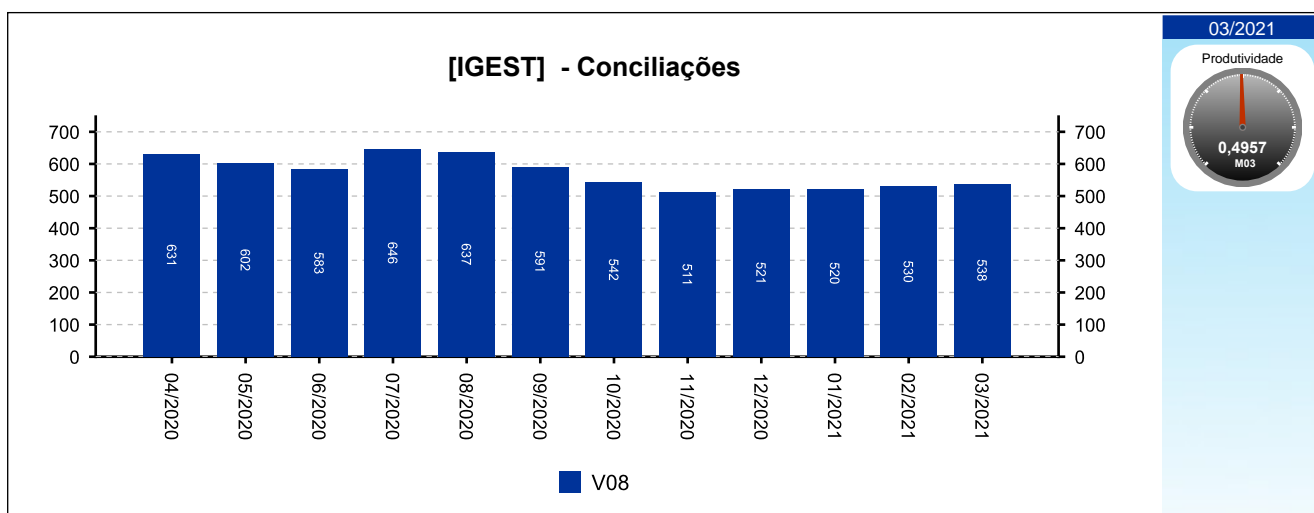
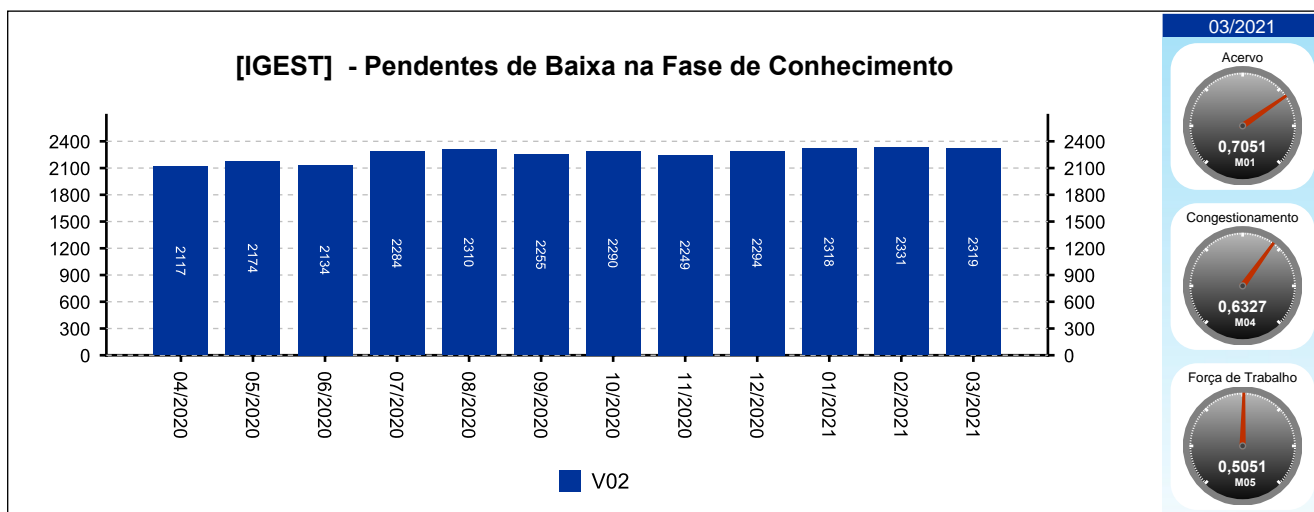
4.1 - Fase de Conhecimento



4 - QUADRO SINTÉTICO - FASES PROCESSUAIS

(fonte: e-Gestão e IGEST)

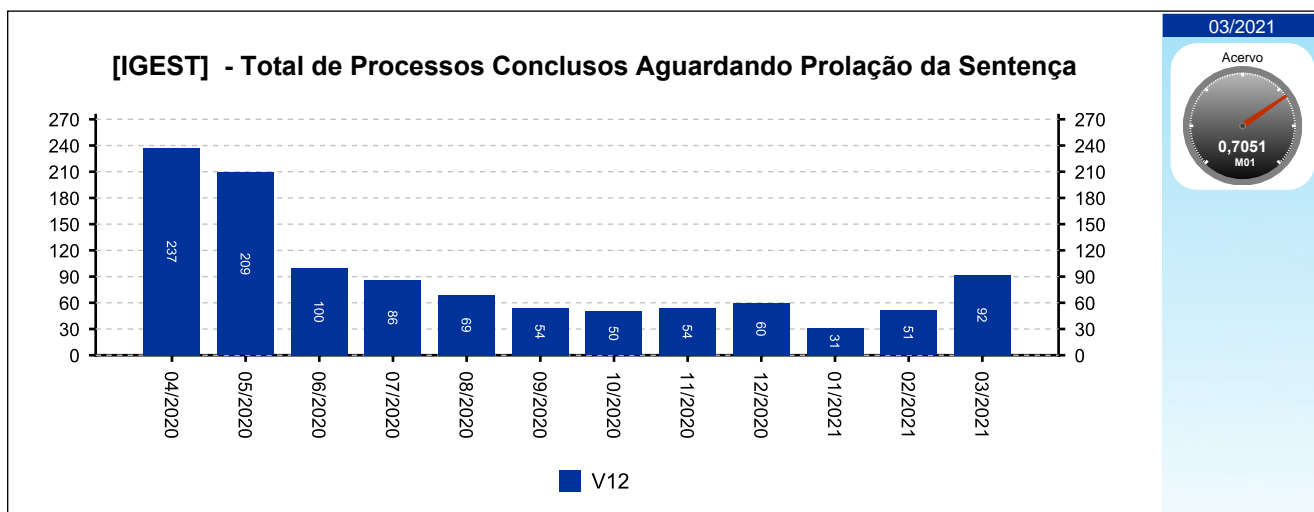
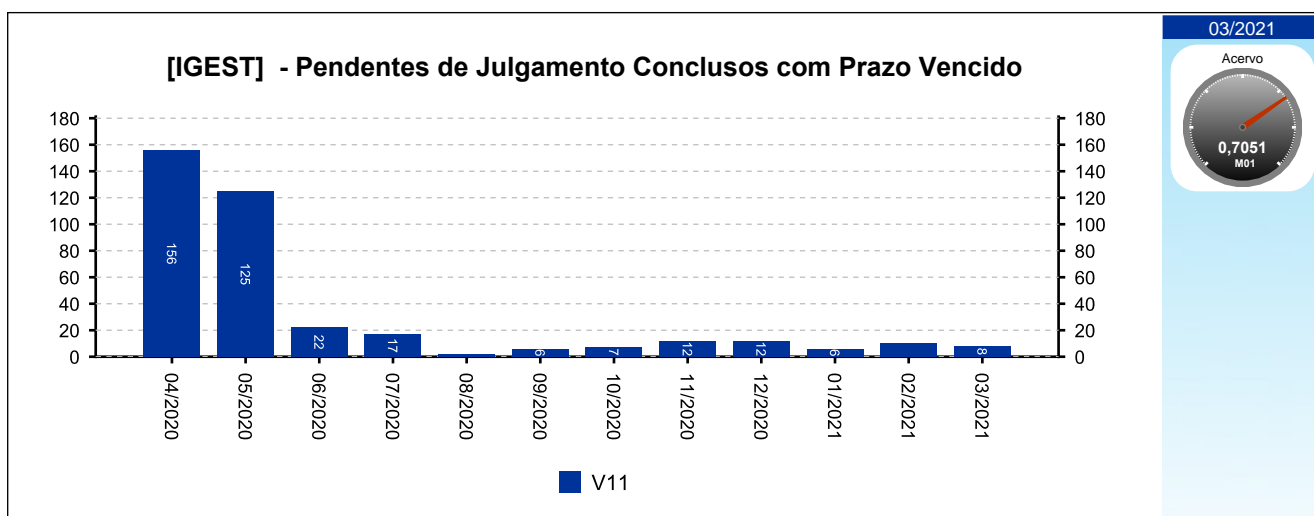
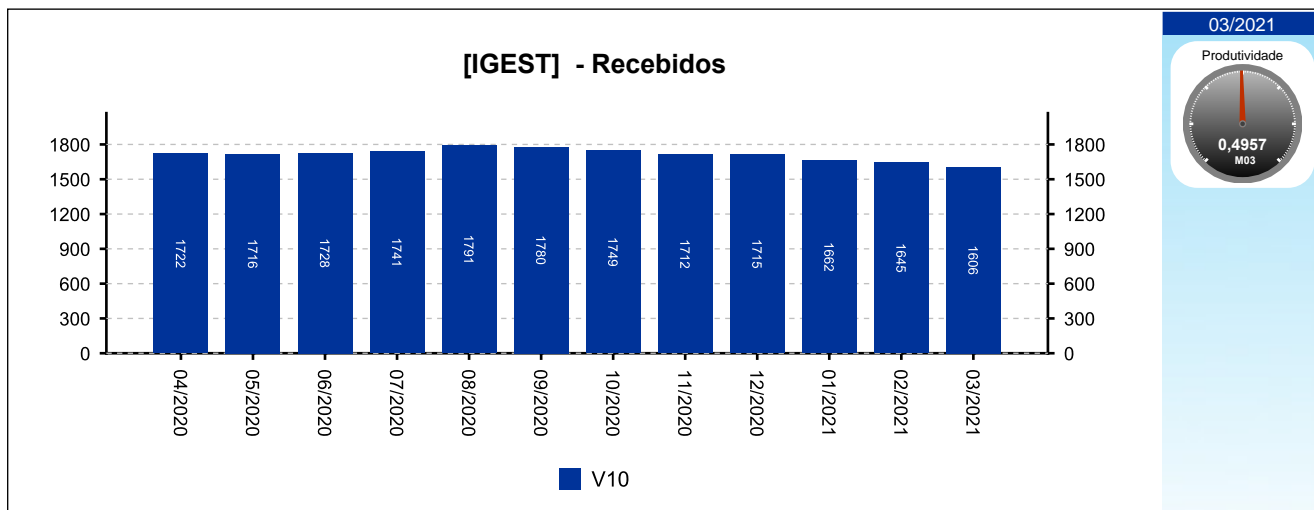
4.1 - Fase de Conhecimento



4 - QUADRO SINTÉTICO - FASES PROCESSUAIS

(fonte: e-Gestão e IGEST)

4.1 - Fase de Conhecimento

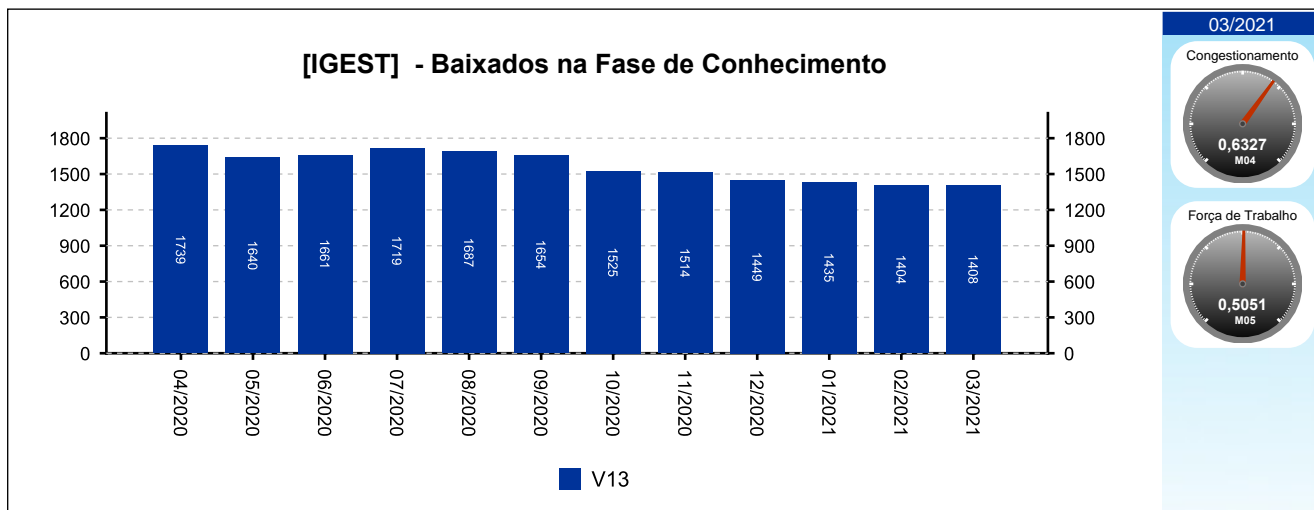




4 - QUADRO SINTÉTICO - FASES PROCESSUAIS

(fonte: e-Gestão e IGEST)

4.1 - Fase de Conhecimento





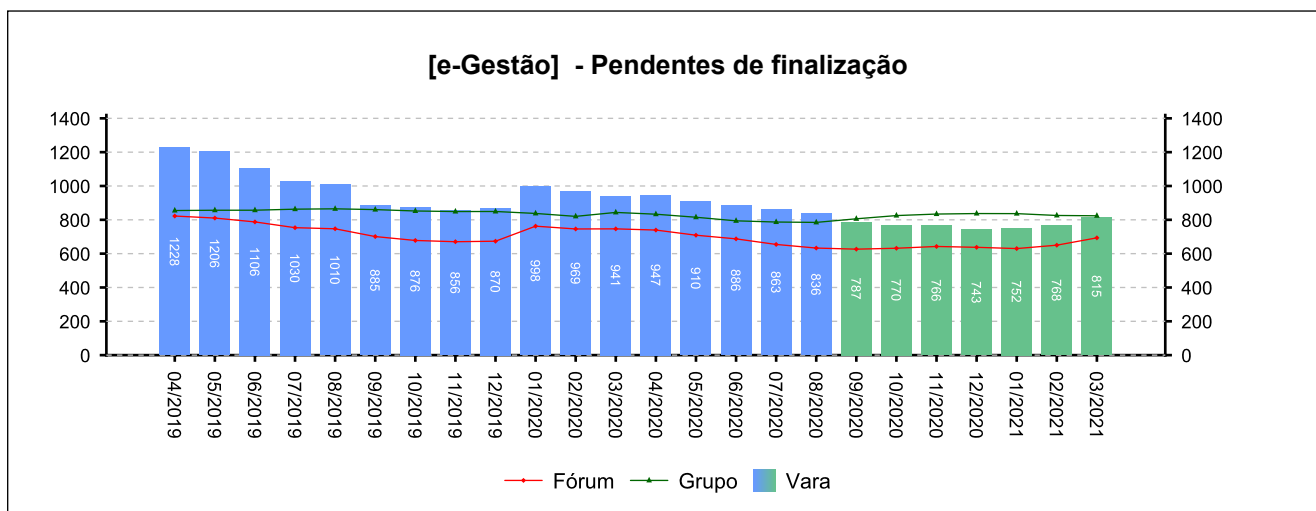
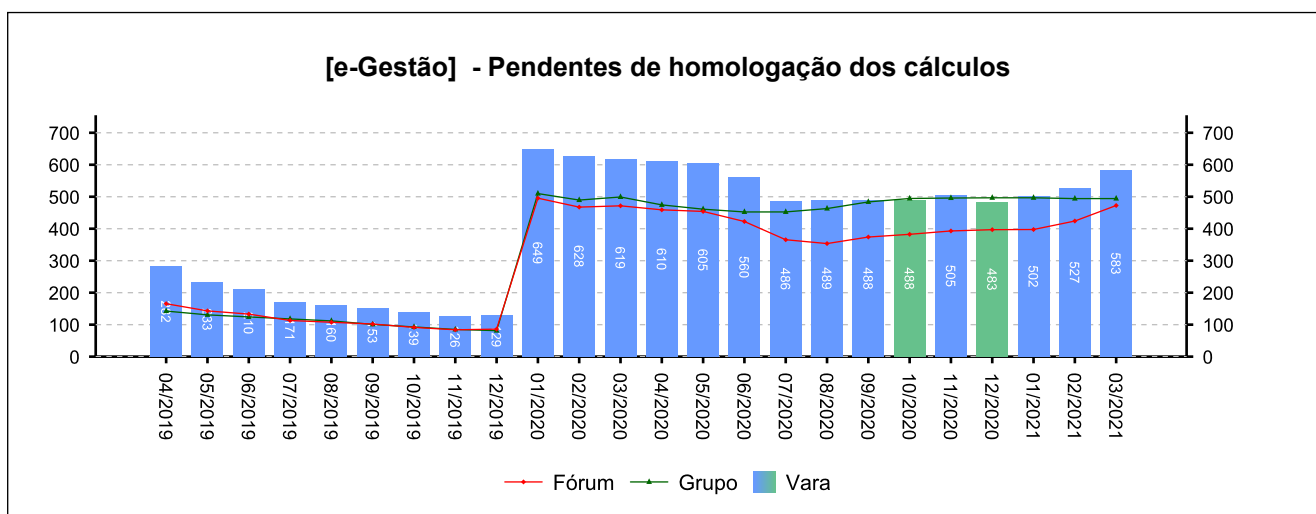
4 - QUADRO SINTÉTICO - FASES PROCESSUAIS

(fonte: e-Gestão e IGEST)

4.2 - Fase de Liquidação

SITUAÇÃO	QTDE	MÉD. GRP	MÉD. FRM
Pendentes de homologação dos cálculos	583	494	472
Liquidados pendentes de finalização na fase	232	330	221
Pendentes de finalização	815	824	694

Período: 11/2020 a 03/2021

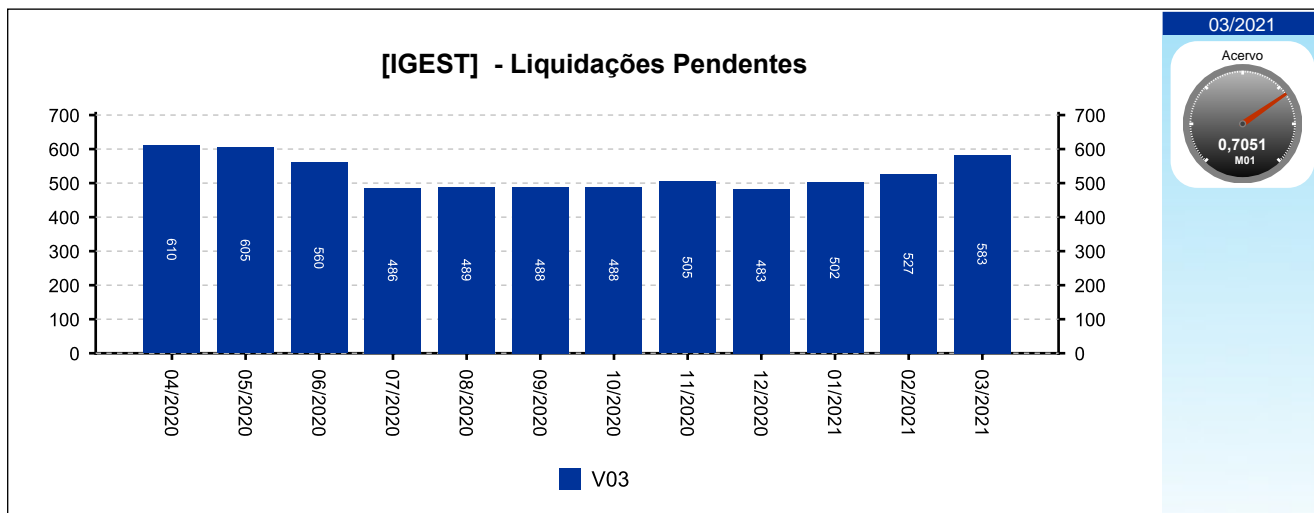




4 - QUADRO SINTÉTICO - FASES PROCESSUAIS

(fonte: e-Gestão e IGEST)

4.2 - Fase de Liquidação



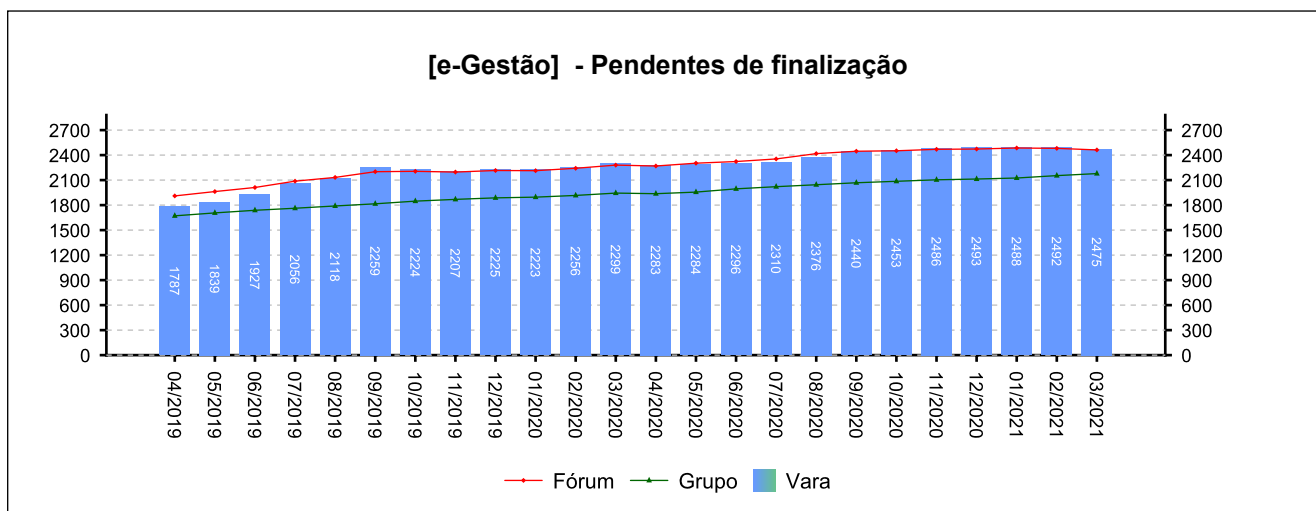
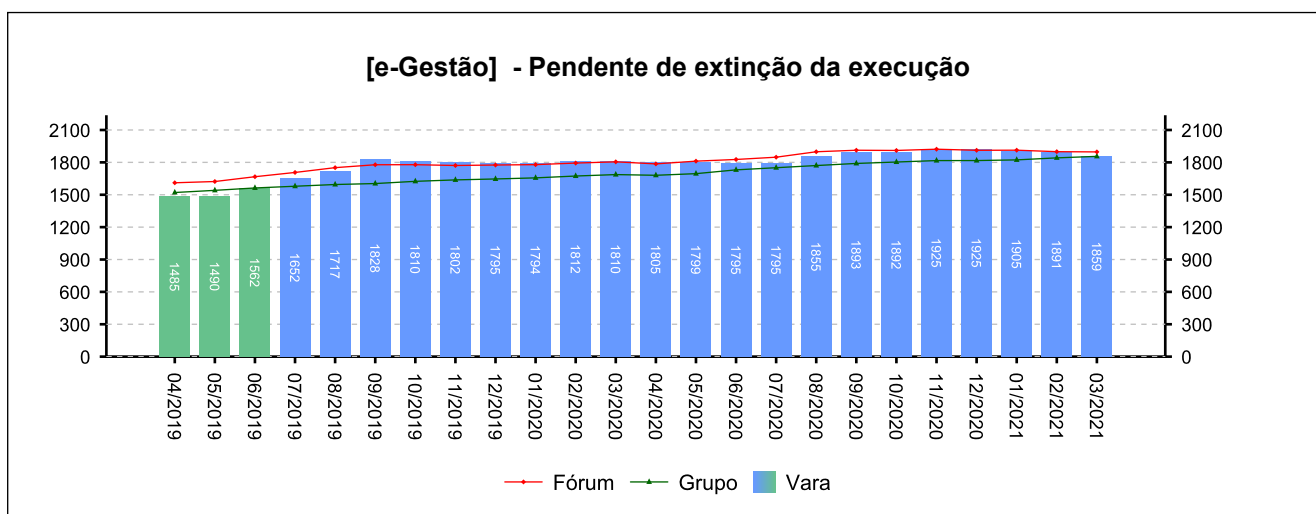
4 - QUADRO SINTÉTICO - FASES PROCESSUAIS

(fonte: e-Gestão e IGEST)

4.3 - Fase de Execução

SITUAÇÃO	QTDE	MÉD. GRP	MÉD. FRM
Pendente de extinção da execução	1.859	1.856	1.897
Encerrados pendentes de finalização na fase	616	322	565
Pendentes de finalização	2.475	2.178	2.462

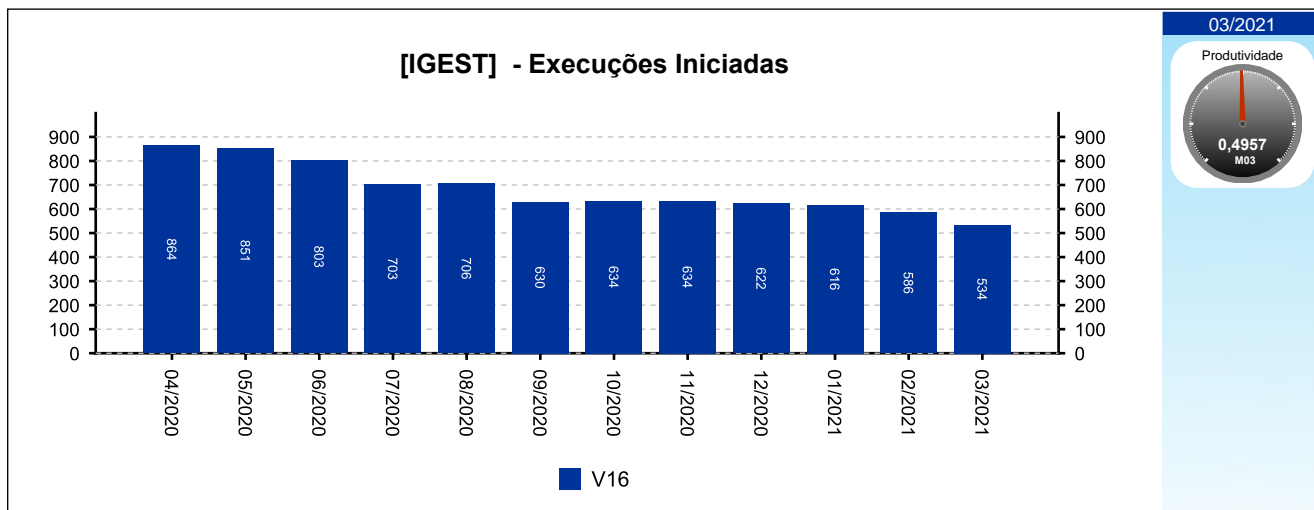
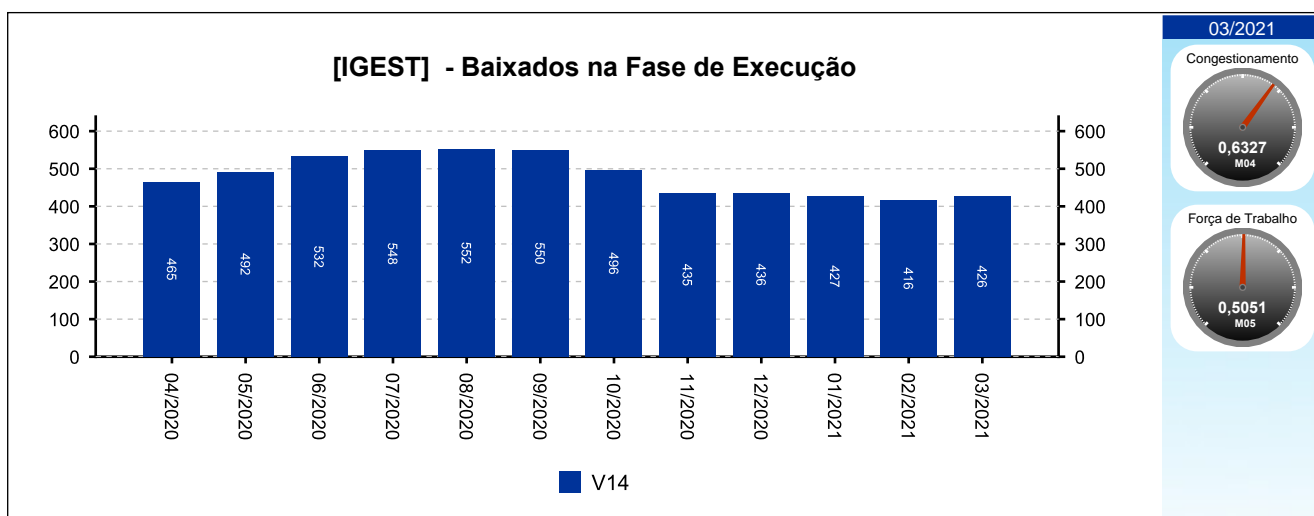
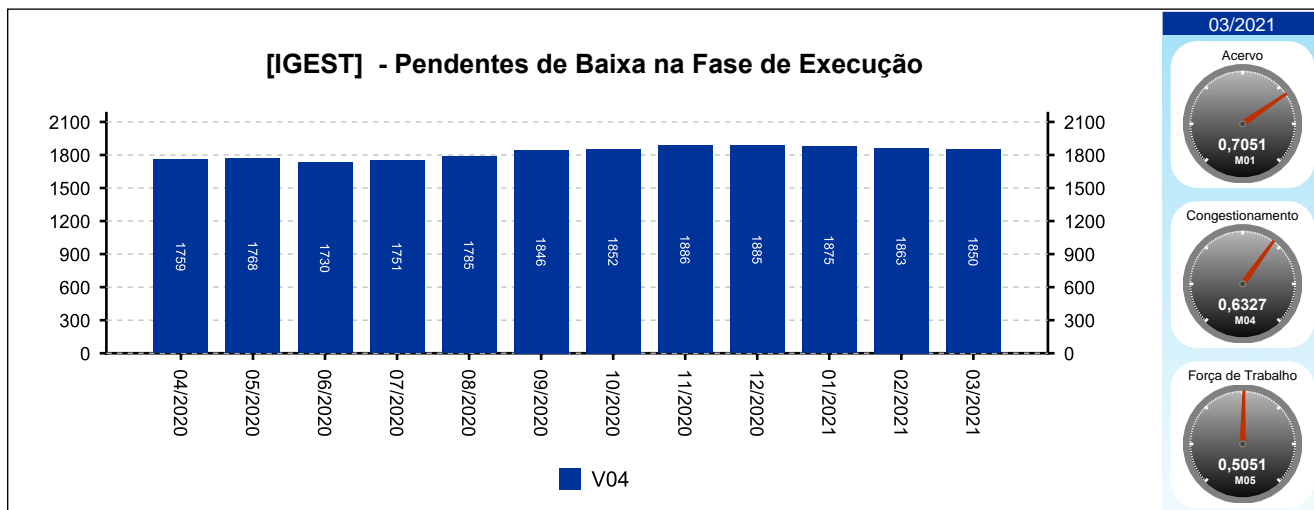
Período: 11/2020 a 03/2021



4 - QUADRO SINTÉTICO - FASES PROCESSUAIS

(fonte: e-Gestão e IGEST)

4.3 - Fase de Execução

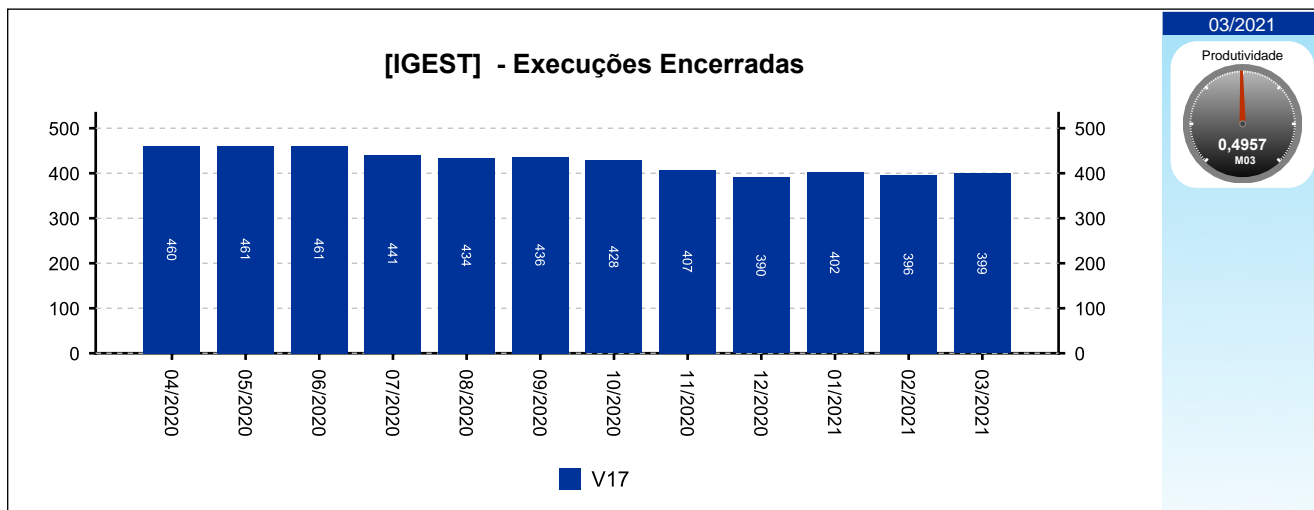




4 - QUADRO SINTÉTICO - FASES PROCESSUAIS

(fonte: e-Gestão e IGEST)

4.3 - Fase de Execução





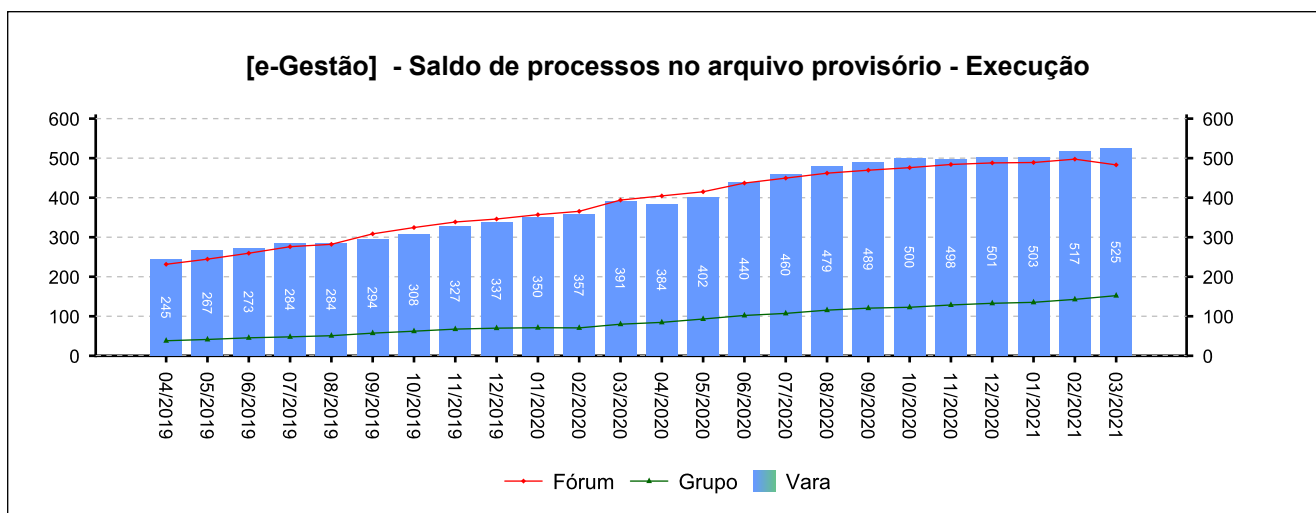
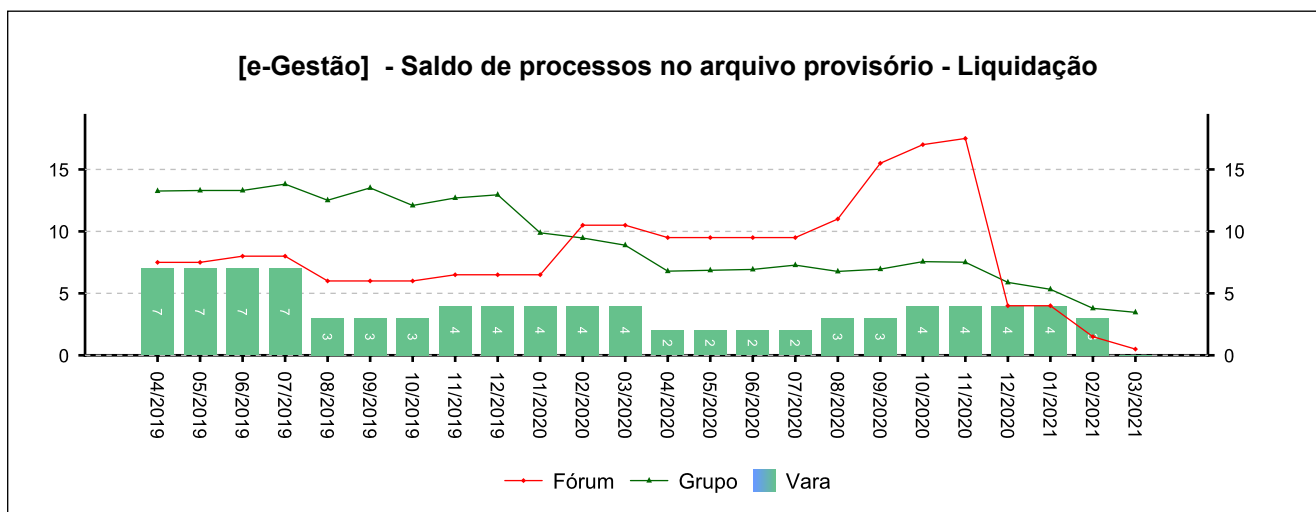
4 - QUADRO SINTÉTICO - FASES PROCESSUAIS

(fonte: e-Gestão e IGEST)

4.4 - Arquivo Provisório

SITUAÇÃO	QTDE	MÉD. GRP	MÉD. FRM
Saldo de processos no arquivo provisório - Liquidação	0	3	0
Saldo de processos no arquivo provisório - Execução	525	152	483

Período: 11/2020 a 03/2021





4 - QUADRO SINTÉTICO - FASES PROCESSUAIS

(fonte: e-Gestão e IGEST)

4.5 - Total de Pendências

	QTDE	MÉD. GRP	MÉD. FRM
Pendentes de finalização - Conhecimento	3.853	4.038	3.480
Pendentes de finalização - Liquidação	815	824	694
Pendentes de finalização - Execução	2.475	2.178	2.462
Saldo de processos no arquivo provisório - Liquidação	0	3	0
Saldo de processos no arquivo provisório - Execução	525	152	483
TOTAL:	7.668	7.196	7.119

Período: 11/2020 a 03/2021

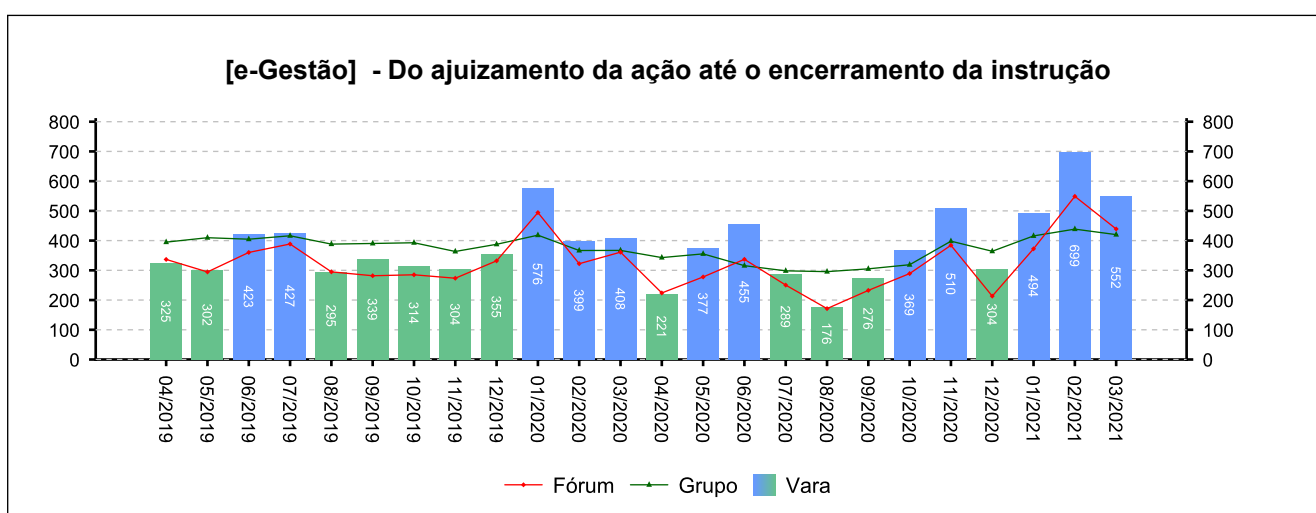
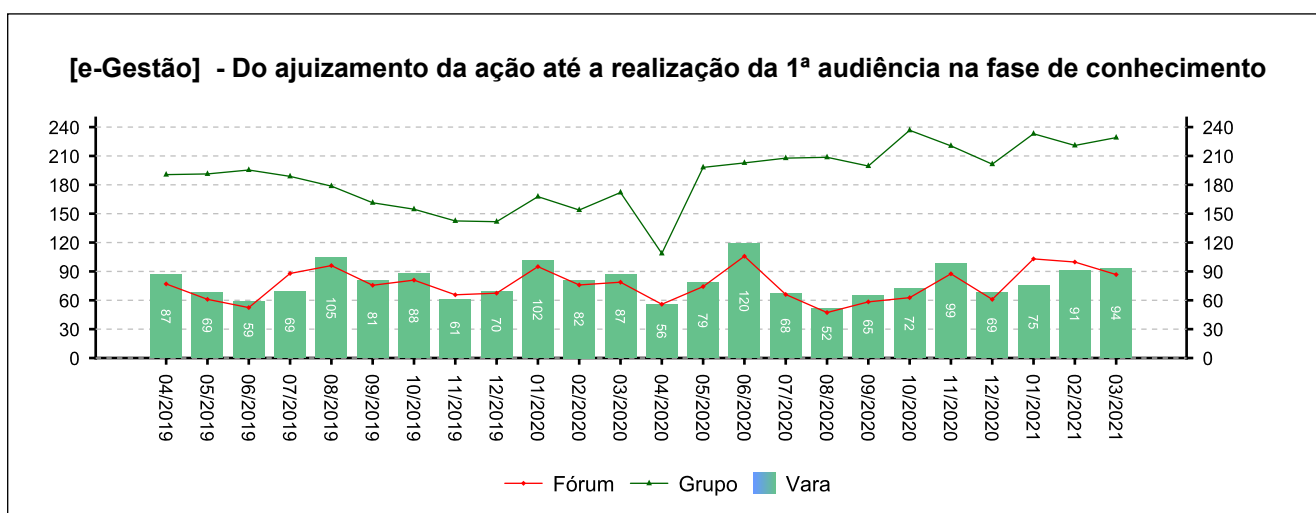
5 - PRAZOS MÉDIOS

(fonte: e-Gestão e IGEST)

5.1 - Fase de Conhecimento

	QTDE	DIAS	DIAS GRP	DIAS FRM
Do ajuizamento da ação até a realização da 1ª audiência na fase de conhecimento	191	87	220	84
Do ajuizamento da ação até o encerramento da instrução	499	532	411	412
Do ajuizamento da ação até a prolação de sentença	404	517	396	385
Da conclusão até a prolação da sentença na fase de conhecimento	268	27	14	18

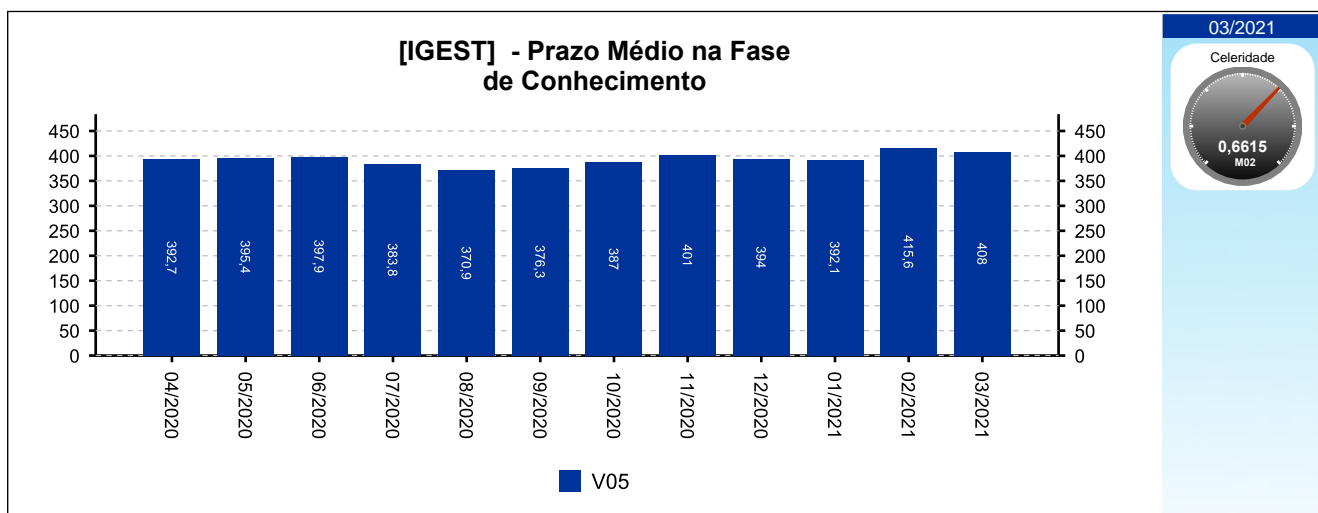
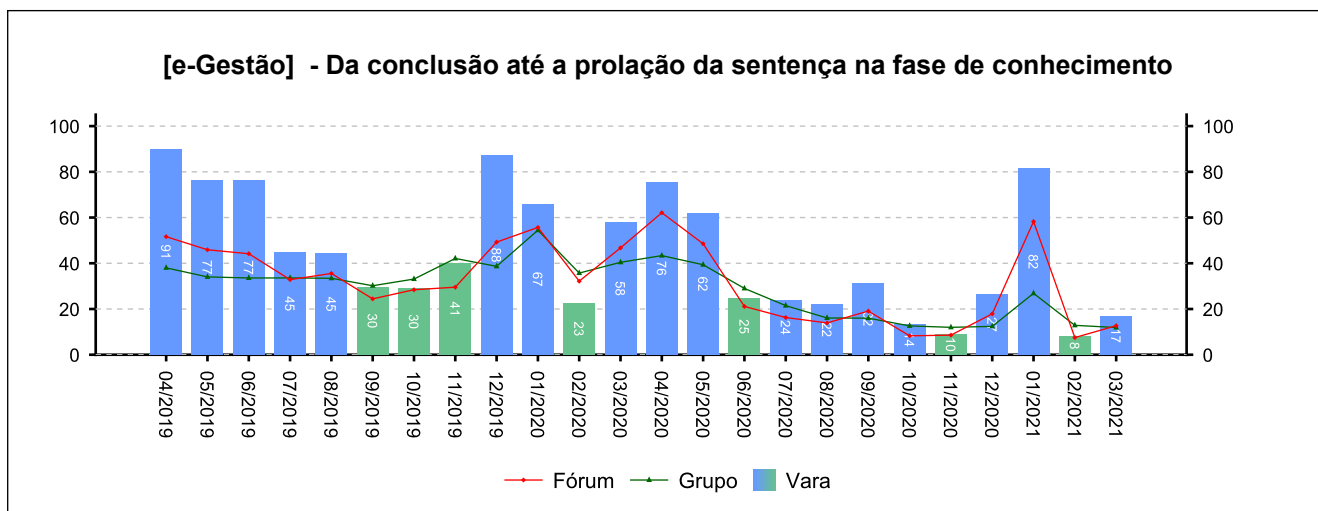
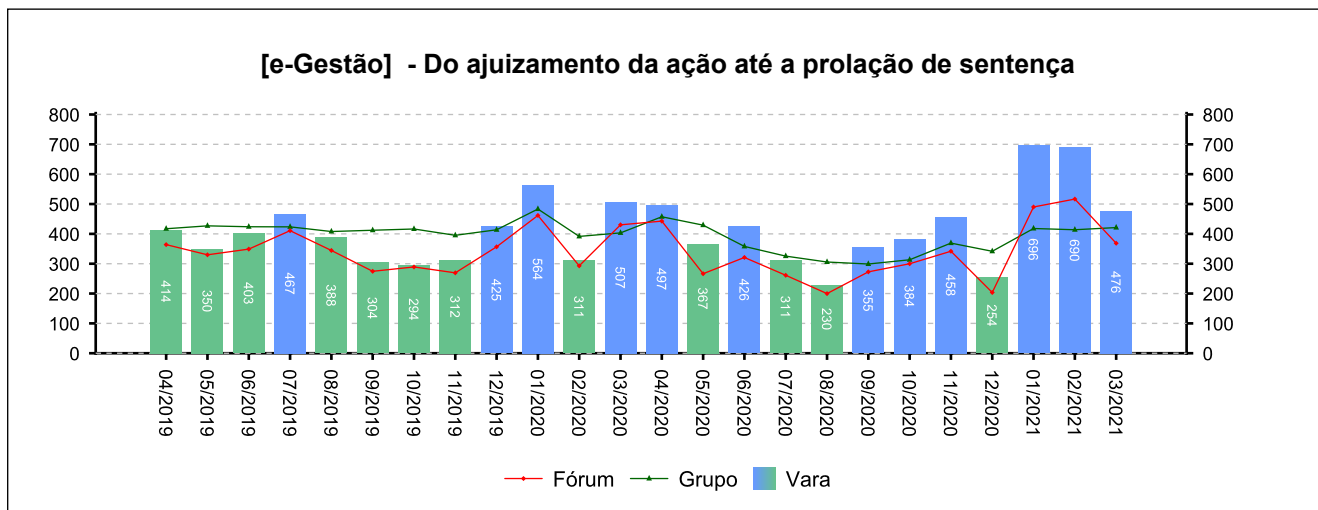
Período: 11/2020 a 03/2021



5 - PRAZOS MÉDIOS

(fonte: e-Gestão e IGEST)

5.1 - Fase de Conhecimento





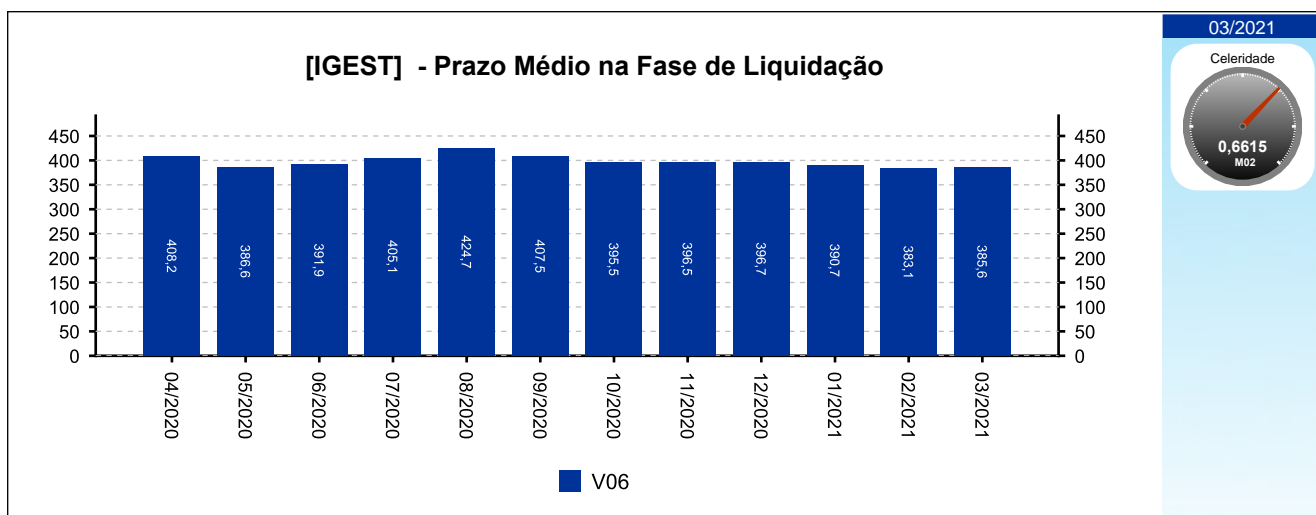
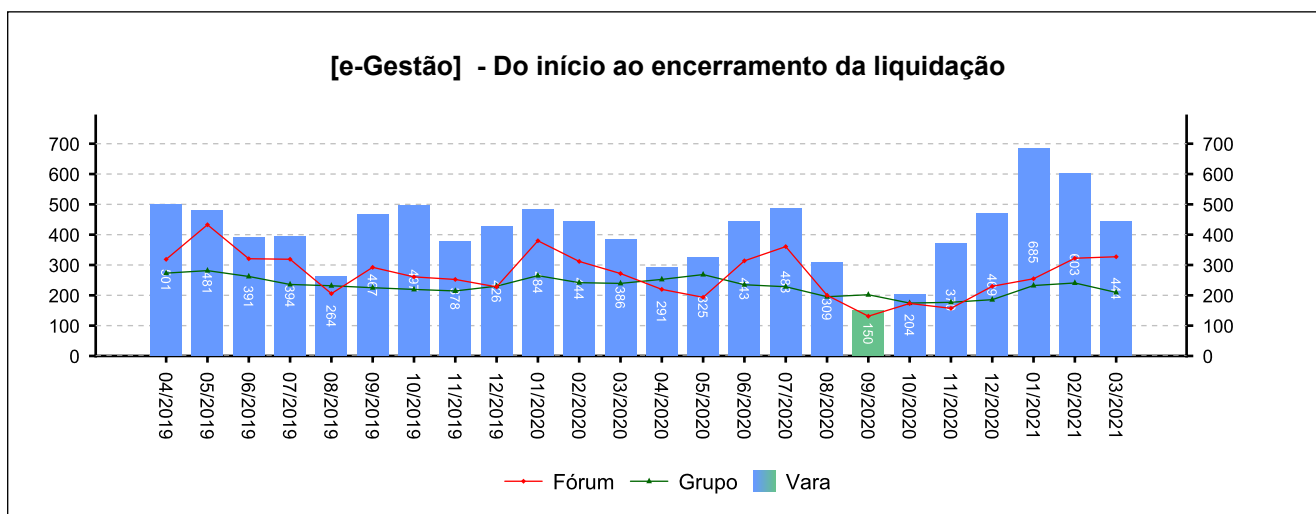
5 - PRAZOS MÉDIOS

(fonte: e-Gestão e IGEST)

5.2 - Fase de Liquidação

	QTDE	DIAS	DIAS GRP	DIAS FRM
Do início ao encerramento da liquidação	47	491	209	256

Período: 11/2020 a 03/2021



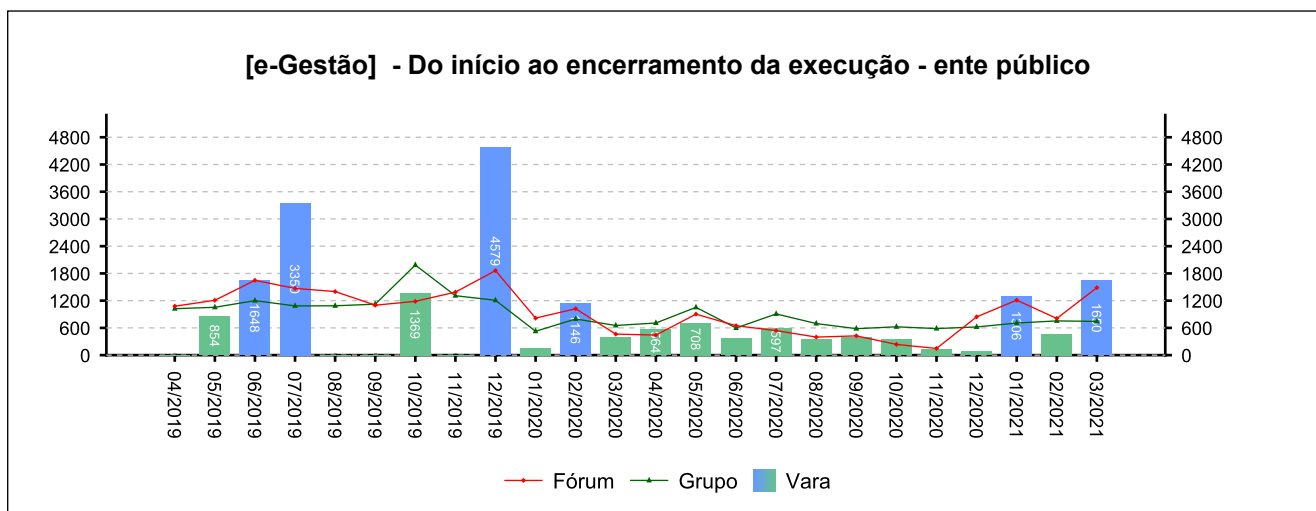
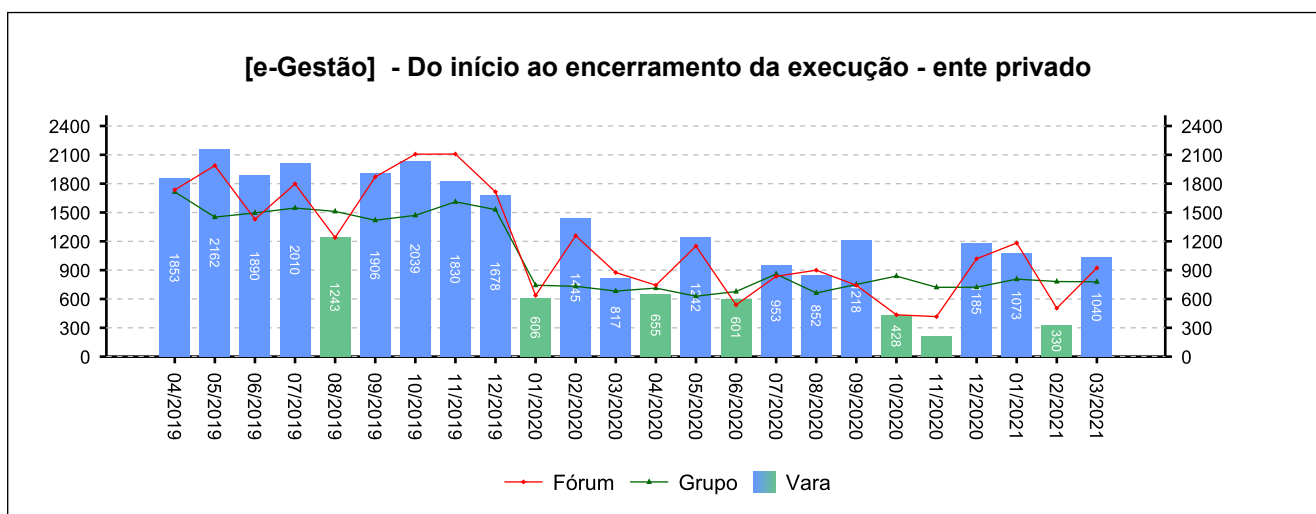
5 - PRAZOS MÉDIOS

(fonte: e-Gestão e IGEST)

5.3 - Fase de Execução

	QTDE	DIAS	DIAS GRP	DIAS FRM
Do início ao encerramento da execução - ente privado	74	808	764	776
Do início ao encerramento da execução - ente público	40	1.045	693	1.006
Total / Média	114	891	750	853

Período: 11/2020 a 03/2021

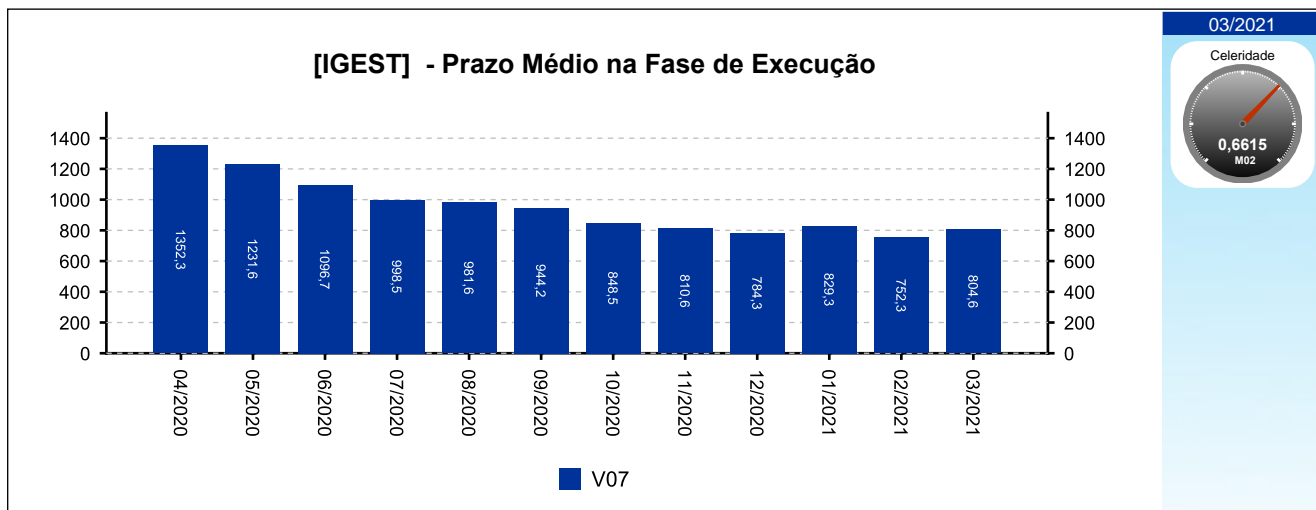




5 - PRAZOS MÉDIOS

(fonte: e-Gestão e IGEST)

5.3 - Fase de Execução





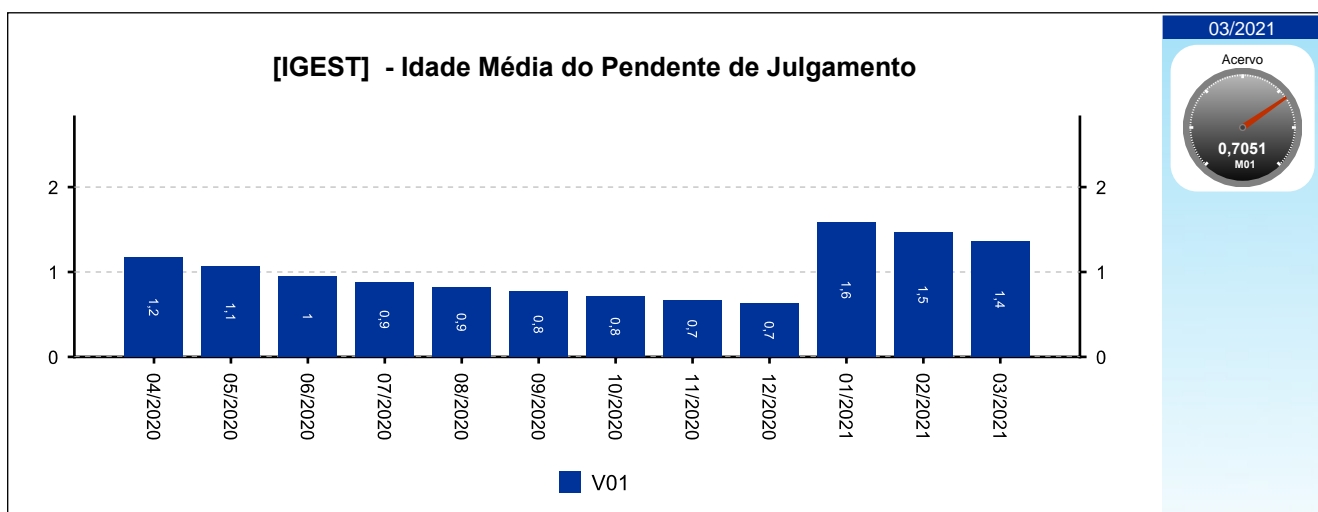
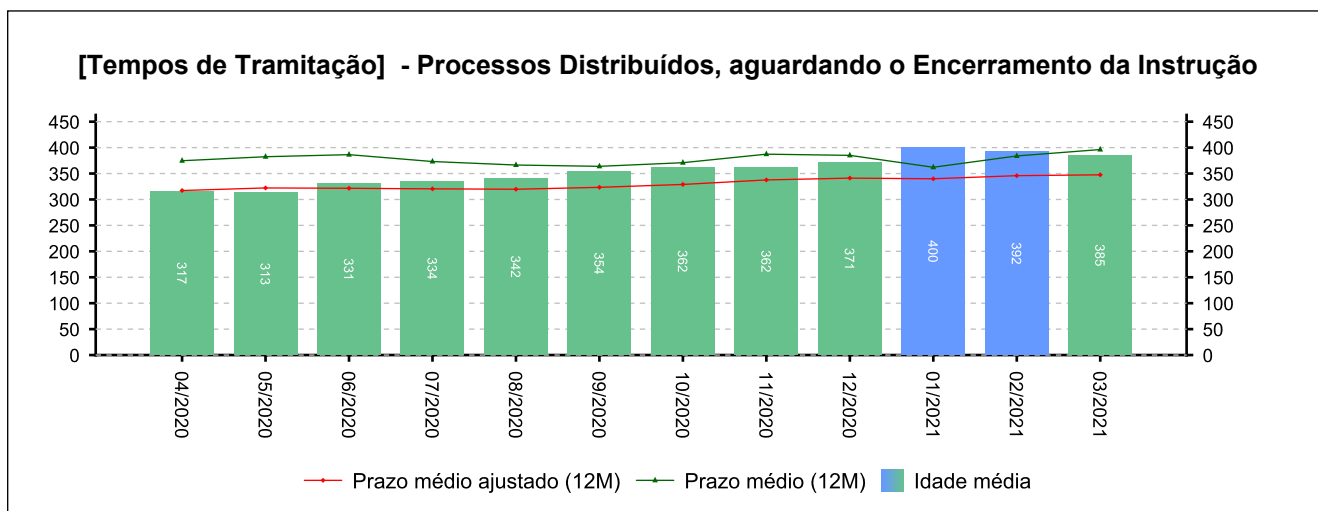
6 - MAIORES TEMPOS DE TRAMITAÇÃO

(fonte: e-Gestão e IGEST)

6.1 - Processos Distribuídos, aguardando o Encerramento da Instrução

PROCESSO	ENTRADA	DISTRIBUIÇÃO	IDADE
0000855-10.2010.5.15.0026	08/01/2020	12/05/2010	3.976
0001126-82.2011.5.15.0026	08/01/2020	09/06/2011	3.583
0001258-42.2011.5.15.0026	08/01/2020	06/07/2011	3.556
0001264-49.2011.5.15.0026	08/01/2020	06/07/2011	3.556
0001324-22.2011.5.15.0026	15/07/2011	15/07/2011	3.547

Período: até 03/2021





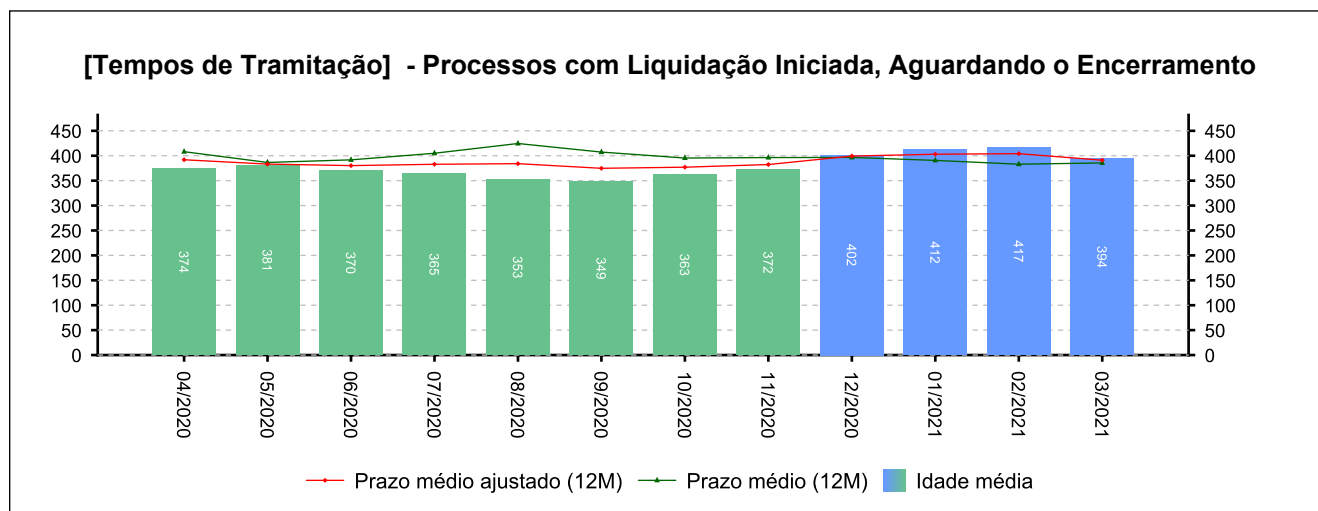
6 - MAIORES TEMPOS DE TRAMITAÇÃO

(fonte: e-Gestão e IGEST)

6.2 - Processos com Liquidação Iniciada, Aguardando o Encerramento

PROCESSO	ENTRADA	DISTRIBUIÇÃO	IDADE
0113200-89.2005.5.15.0026	25/06/2013	15/07/2005	2.836
0002064-14.2010.5.15.0026	28/05/2014	22/11/2010	2.499
0000920-97.2013.5.15.0026	12/04/2016	12/06/2013	1.814
0012074-44.2015.5.15.0026	13/05/2016	16/12/2015	1.783
0010412-45.2015.5.15.0026	20/06/2016	19/03/2015	1.745

Período: até 03/2021





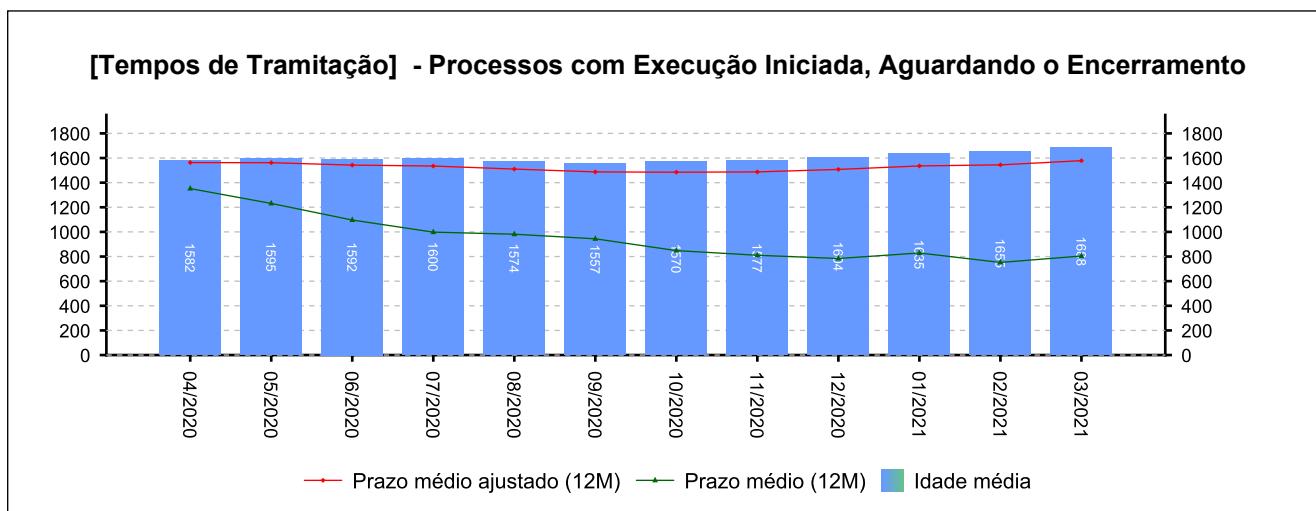
6 - MAIORES TEMPOS DE TRAMITAÇÃO

(fonte: e-Gestão e IGEST)

6.3 - Processos com Execução Iniciada, Aguardando o Encerramento

PROCESSO	ENTRADA	DISTRIBUIÇÃO	IDADE
0109900-03.1997.5.15.0026	02/02/1998	13/05/1997	8.458
0278300-77.1997.5.15.0026	14/03/1998	22/10/1997	8.418
0197500-38.1992.5.15.0026	13/05/1998	03/12/1992	8.358
0029800-61.1997.5.15.0026	29/05/1998	04/02/1997	8.342
0239800-73.1996.5.15.0026	05/06/1998	29/10/1996	8.335

Período: até 03/2021





6 - MAIORES TEMPOS DE TRAMITAÇÃO

(fonte: e-Gestão e IGEST)

6.4 - Resumo

	MAIOR IDADE (DIAS)	MÉDIA (DIAS)	PRAZO MÉDIO (DIAS)	PRAZO MÉDIO ESTIMADO (DIAS)*
Da Distribuição até o Encerramento da Instrução	3976	385	396	348
Do Início ao Encerramento da Liquidação	2836	394	386	391
Do Início ao Encerramento da Execução	8458	1687	804	1578

Período: até 03/2021

*Valor estimado do respectivo prazo médio caso os processos deixassem a pendência, em dias.

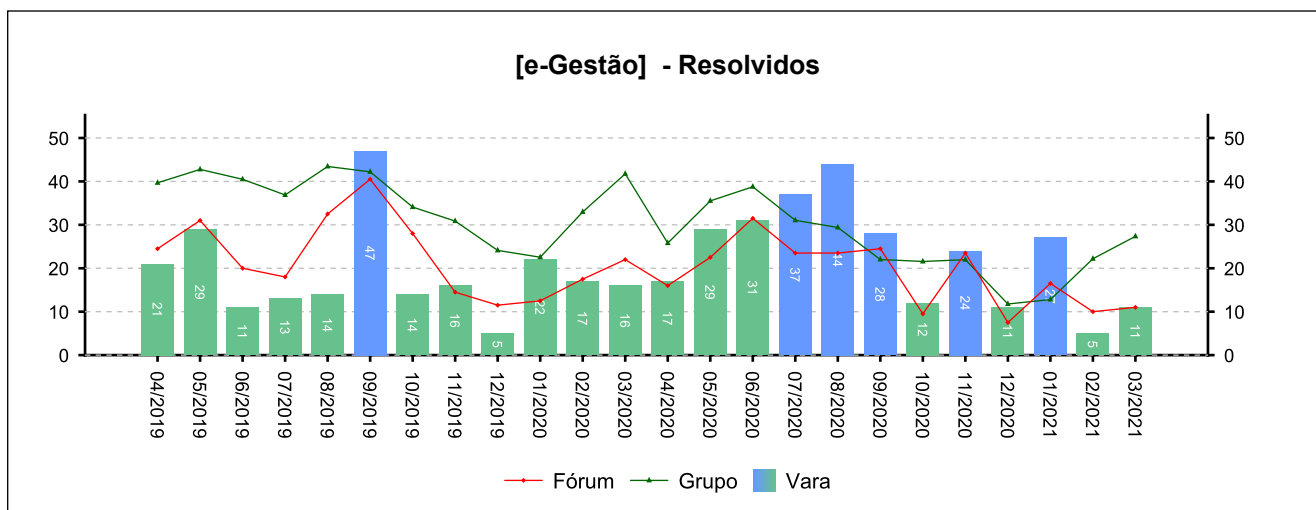
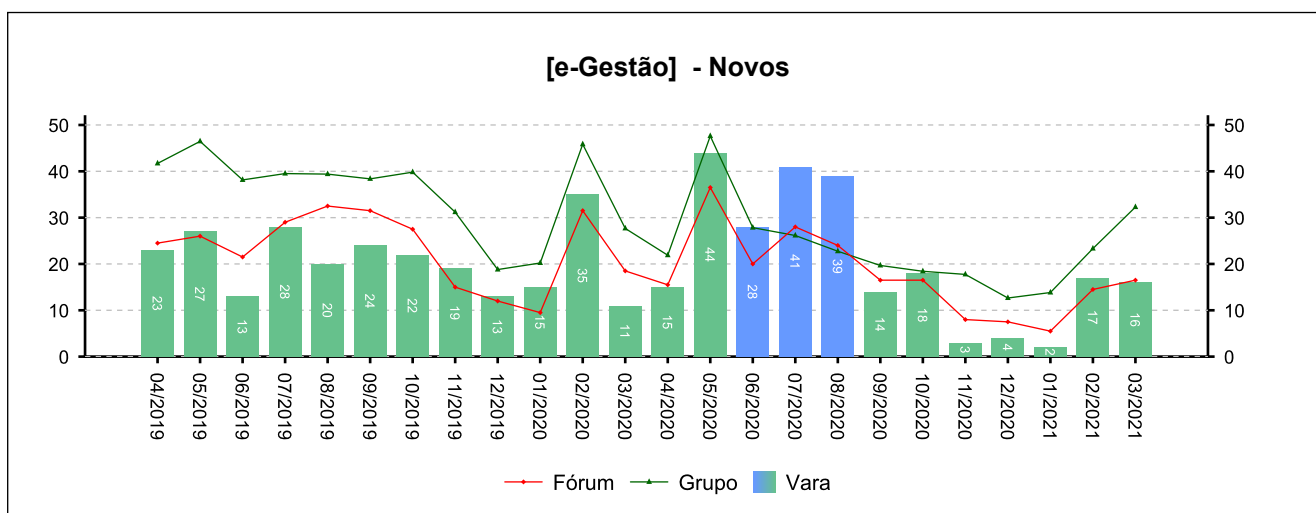


7 - INCIDENTES PROCESSUAIS

(fonte: e-Gestão)

7.1 - Embargos de declaração

NOVOS	RESOLVIDOS	PENDENTES
42	78	23
Período: 11/2020 a 03/2021		

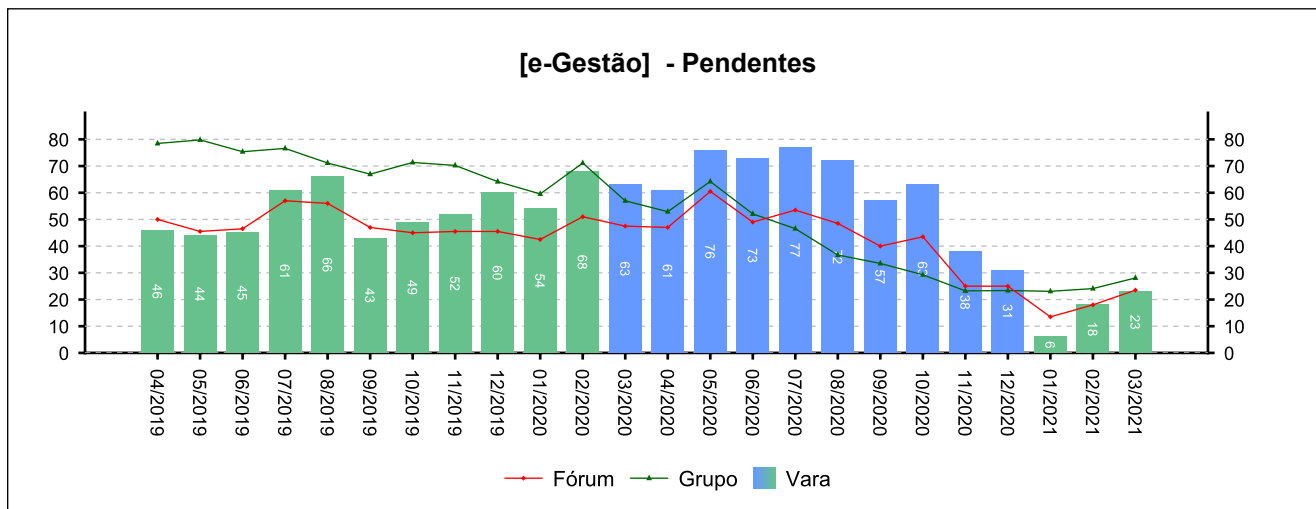




7 - INCIDENTES PROCESSUAIS

(fonte: e-Gestão)

7.1 - Embargos de declaração



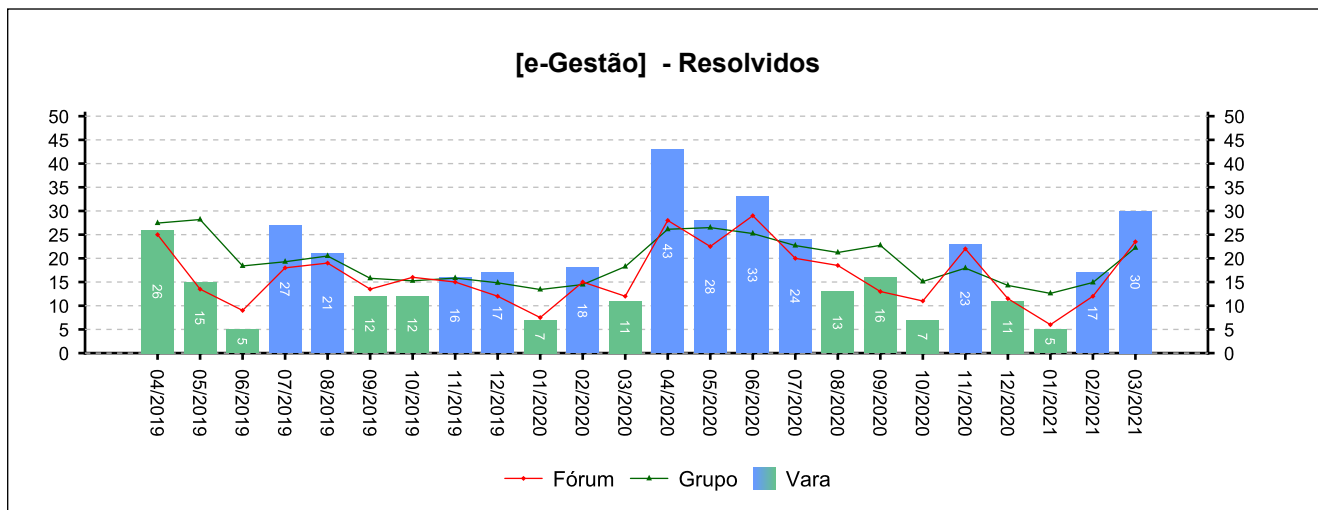
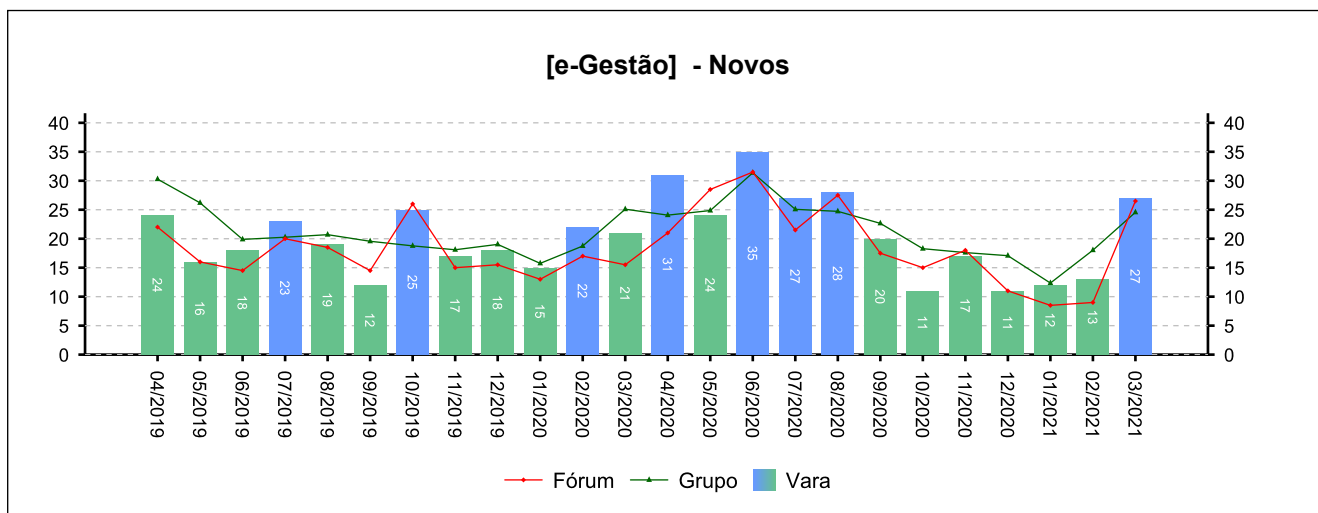


7 - INCIDENTES PROCESSUAIS

(fonte: e-Gestão)

7.2 - Tutelas Provisórias

NOVOS	RESOLVIDOS	PENDENTES
80	86	18
Período: 11/2020 a 03/2021		

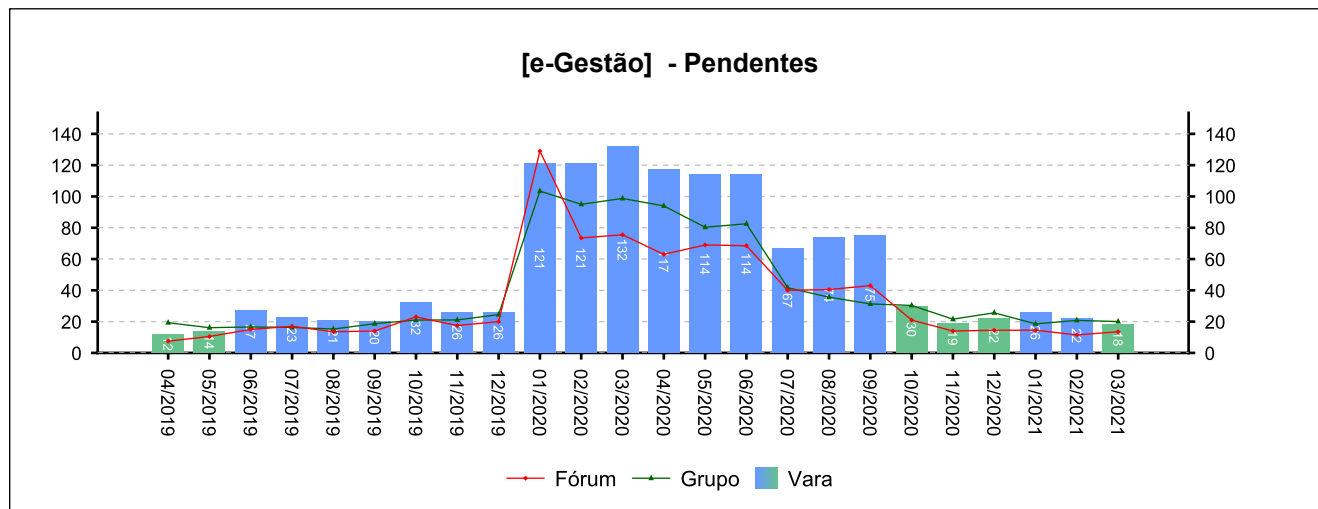




7 - INCIDENTES PROCESSUAIS

(fonte: e-Gestão)

7.2 - Tutelas Provisórias



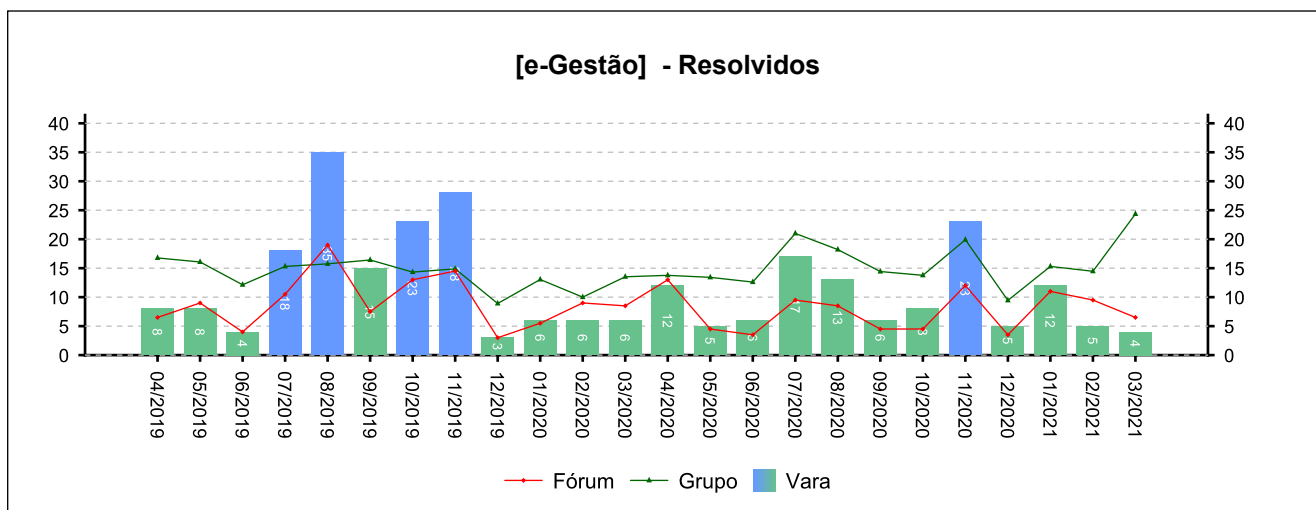
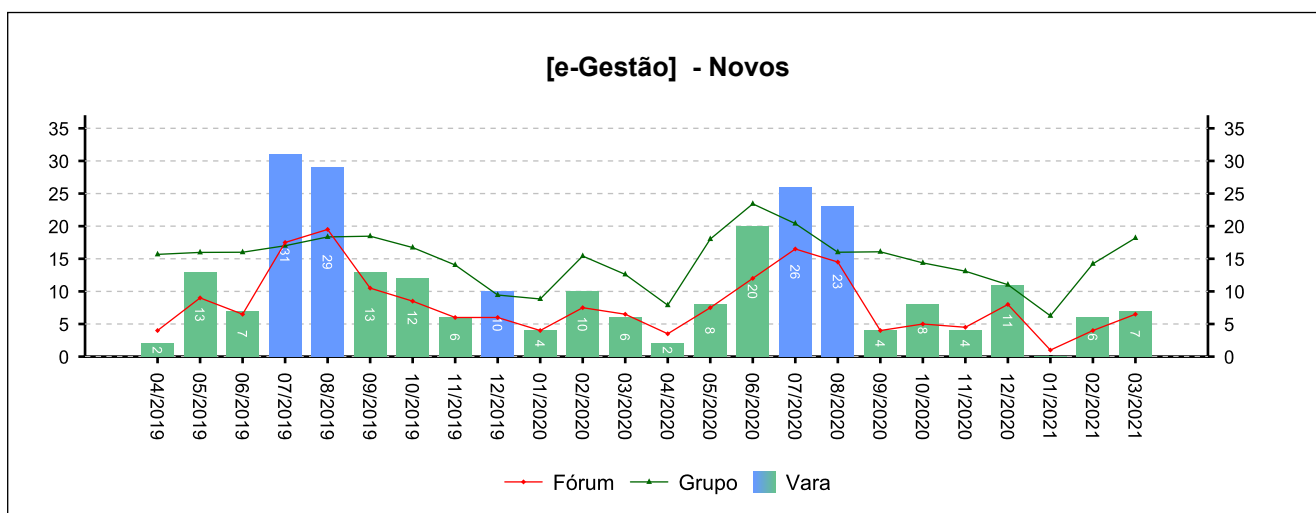


7 - INCIDENTES PROCESSUAIS

(fonte: e-Gestão)

7.3 - Incidentes na Liquidação/Execução

NOVOS	RESOLVIDOS	PENDENTES
28	49	72
Período: 11/2020 a 03/2021		

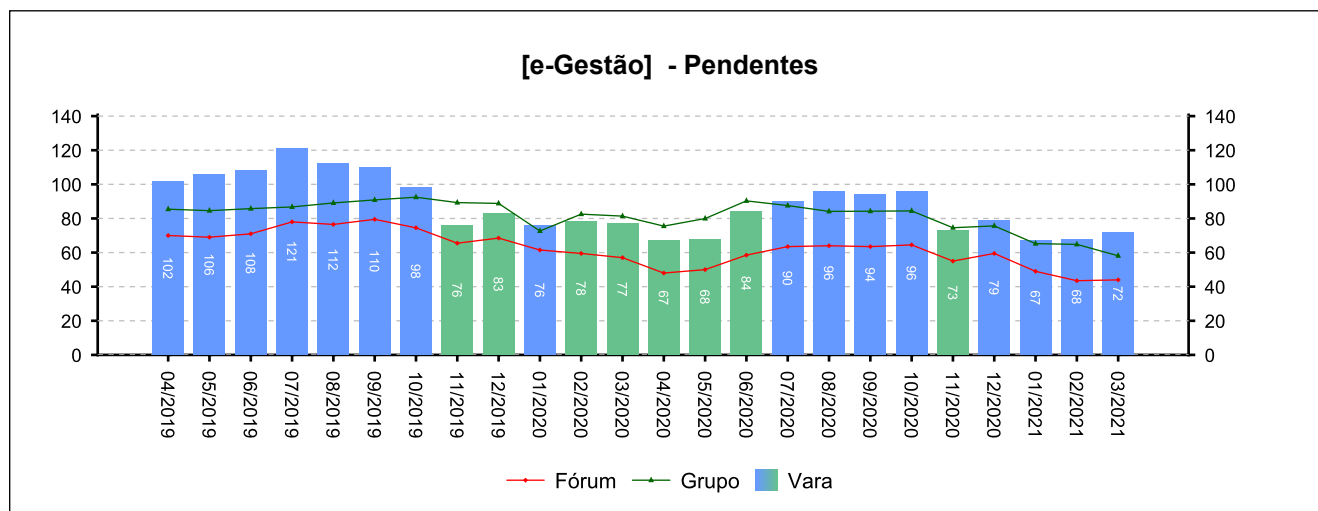




7 - INCIDENTES PROCESSUAIS

(fonte: e-Gestão)

7.3 - Incidentes na Liquidação/Execução





7 - INCIDENTES PROCESSUAIS

(fonte: e-Gestão)

7.4 - Total de Incidentes

NOVOS	RESOLVIDOS	PENDENTES
150	213	113
<i>Período: 11/2020 a 03/2021</i>		



8 - RECURSOS

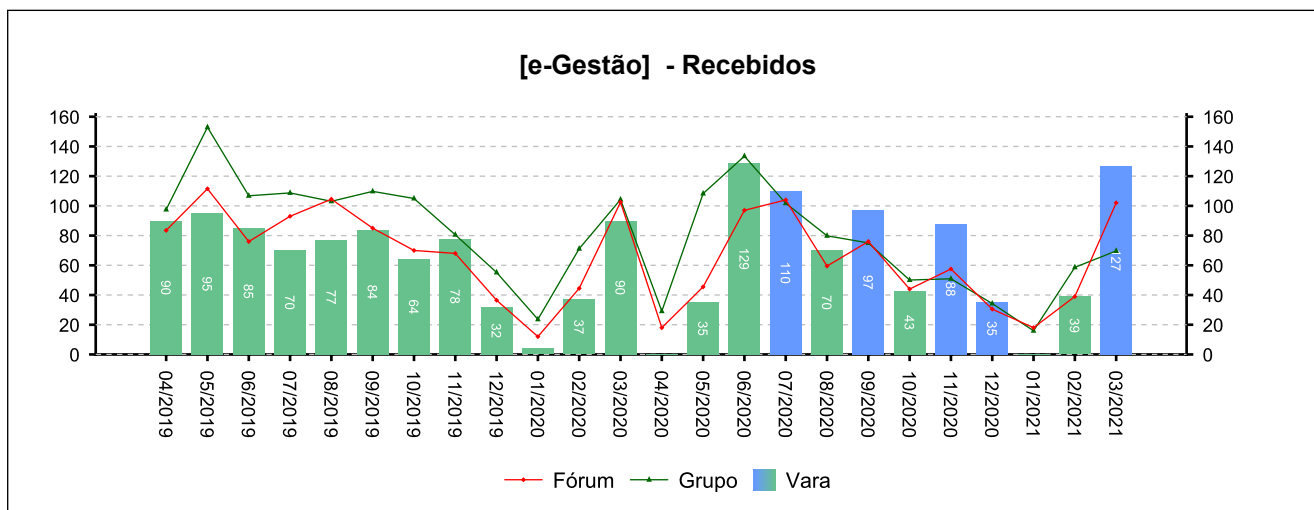
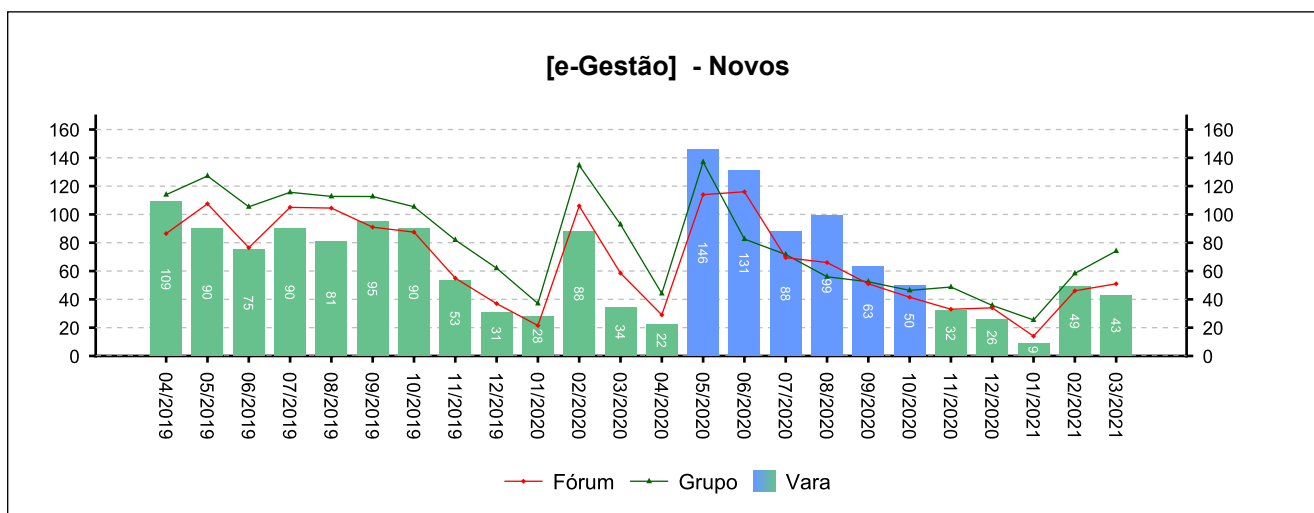
(fonte: e-Gestão)

[Voltar](#)

8.1 - Recurso Ordinário

NOVOS	COM JUÍZO DE ADMISSIBILIDADE	SEM JUÍZO DE ADMISSIBILIDADE
159	289	65

Período: 11/2020 a 03/2021

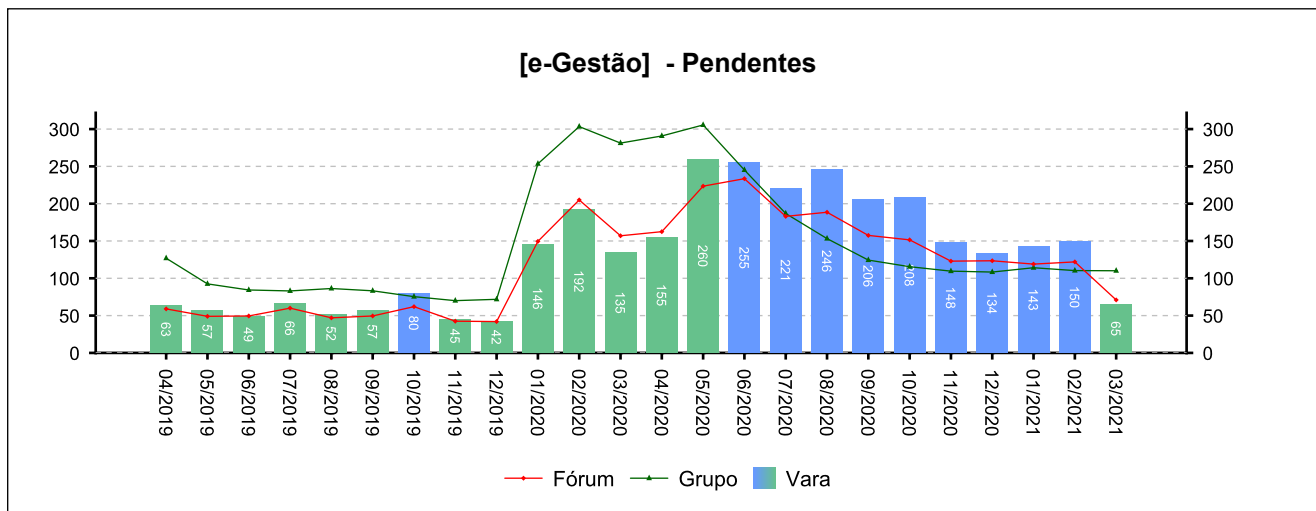




8 - RECURSOS

(fonte: e-Gestão)

8.1 - Recurso Ordinário





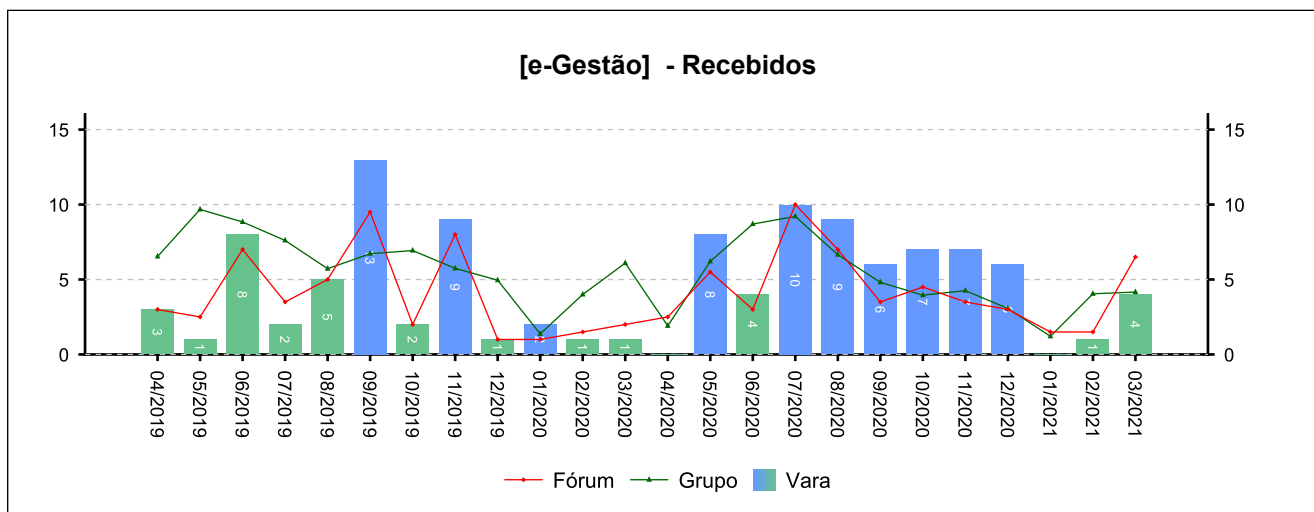
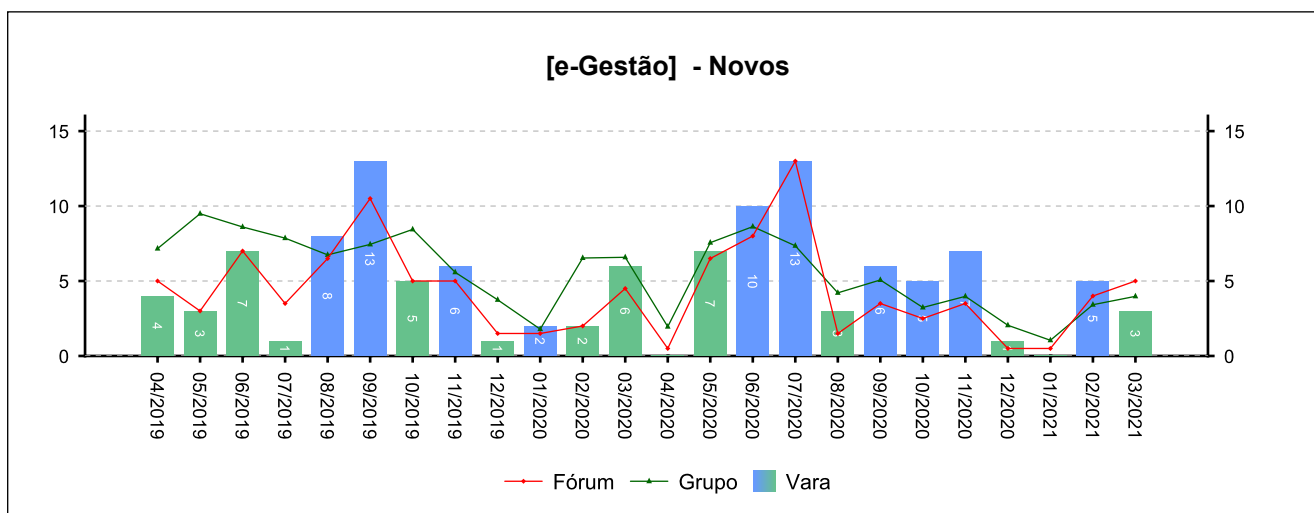
8 - RECURSOS

(fonte: e-Gestão)

8.2 - Recurso Adesivo

NOVOS	COM JUÍZO DE ADMISSIBILIDADE	SEM JUÍZO DE ADMISSIBILIDADE
16	18	4

Período: 11/2020 a 03/2021

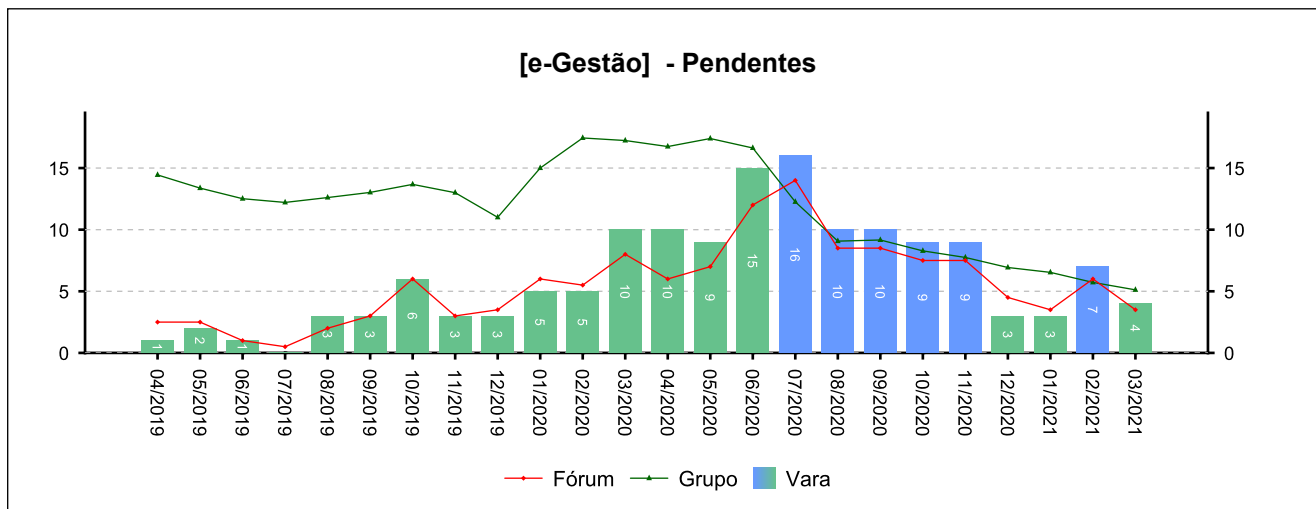




8 - RECURSOS

(fonte: e-Gestão)

8.2 - Recurso Adesivo



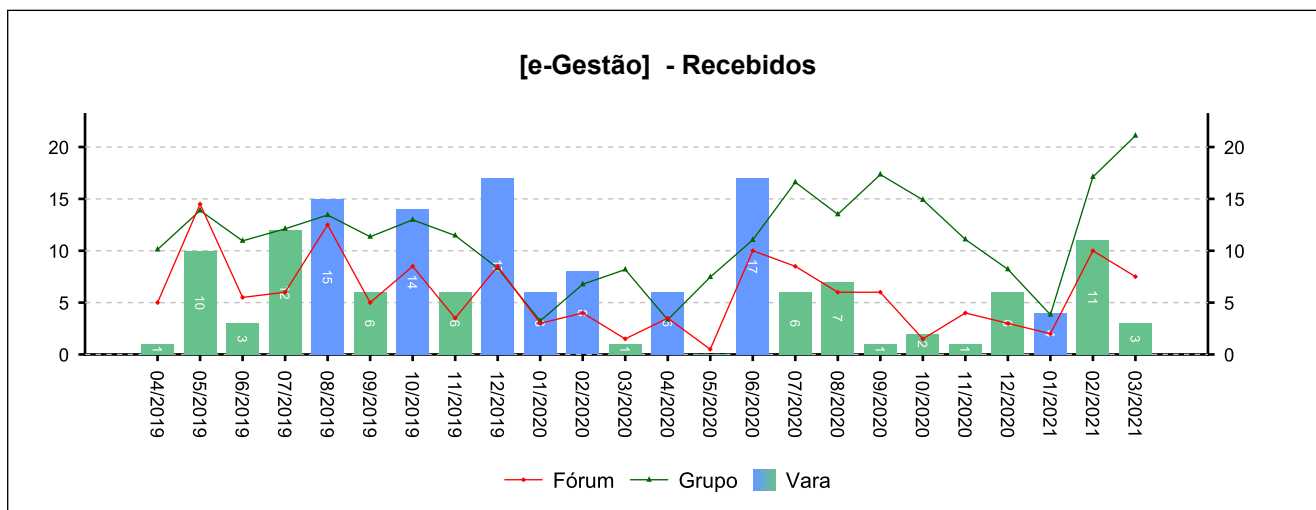
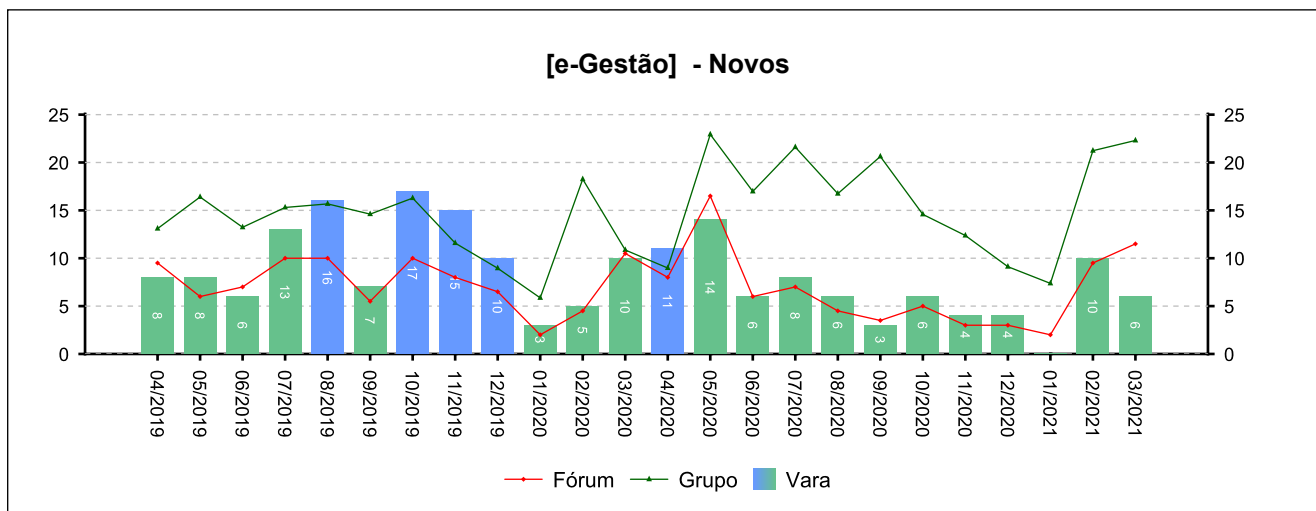


8 - RECURSOS

(fonte: e-Gestão)

8.3 - Agravo de petição

NOVOS	COM JUÍZO DE ADMISSIBILIDADE	SEM JUÍZO DE ADMISSIBILIDADE
24	25	12
<i>Período: 11/2020 a 03/2021</i>		

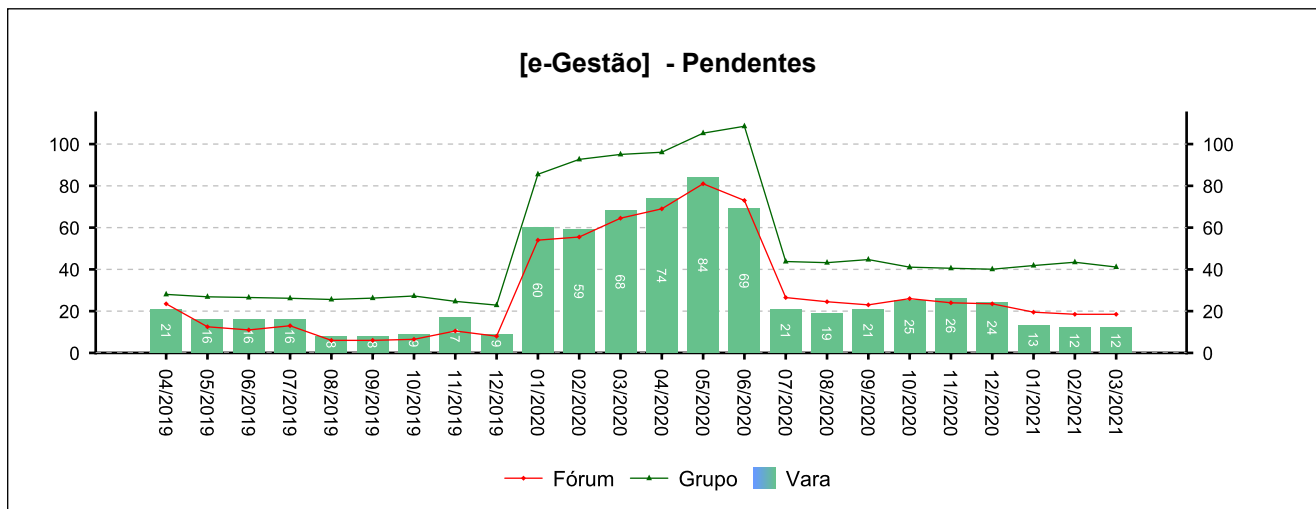




8 - RECURSOS

(fonte: e-Gestão)

8.3 - Agravo de petição



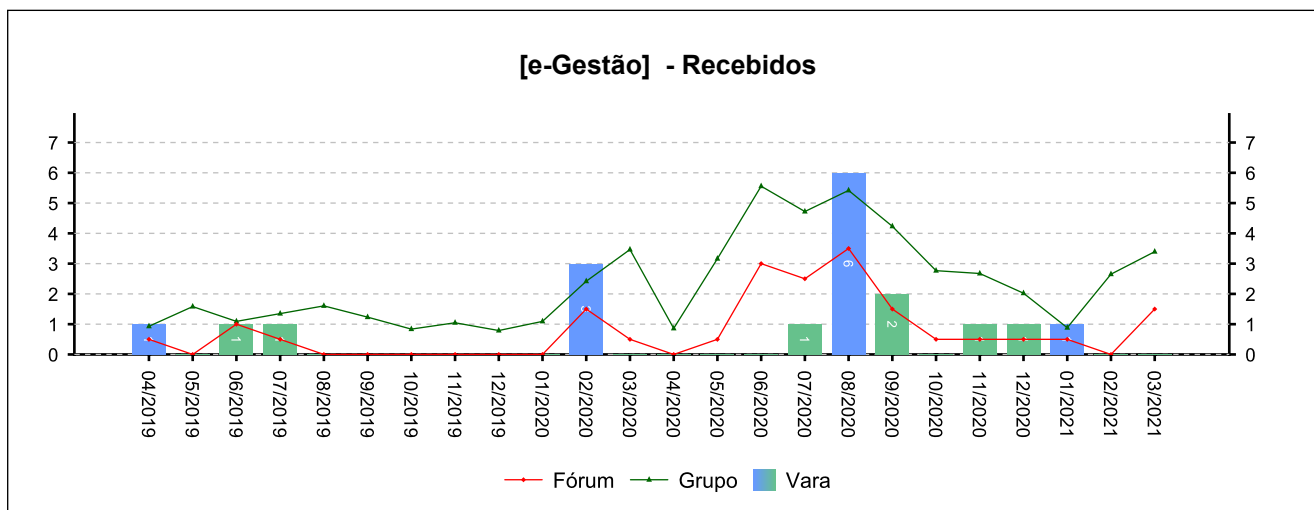
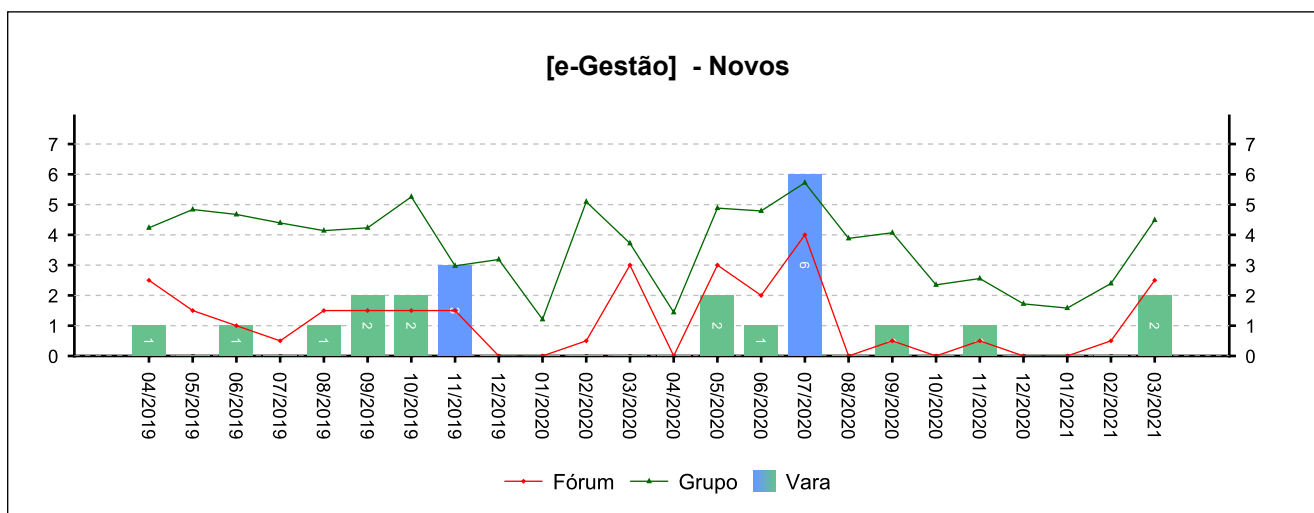


8 - RECURSOS

(fonte: e-Gestão)

8.4 - Agravo de Instrumento

NOVOS	COM JUÍZO DE ADMISSIBILIDADE	SEM JUÍZO DE ADMISSIBILIDADE
3	3	2
<i>Período: 11/2020 a 03/2021</i>		

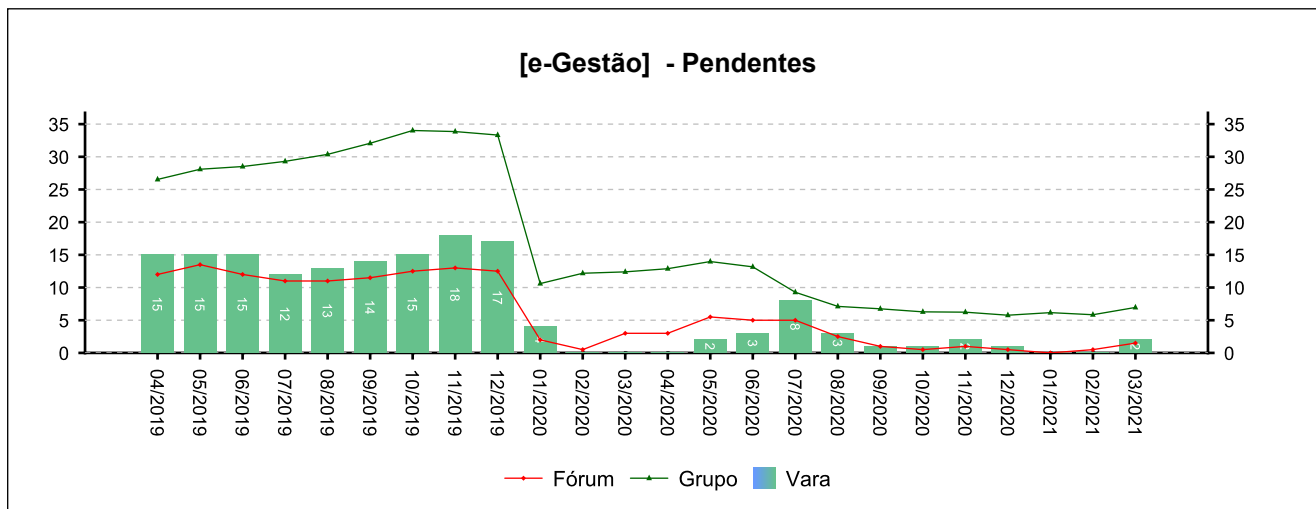




8 - RECURSOS

(fonte: e-Gestão)

8.4 - Agravo de Instrumento





8 - RECURSOS

(fonte: e-Gestão)

8.5 - Total de Recursos

NOVOS	COM JUÍZO DE ADMISSIBILIDADE	SEM JUÍZO DE ADMISSIBILIDADE
202	335	83
<i>Período: 11/2020 a 03/2021</i>		

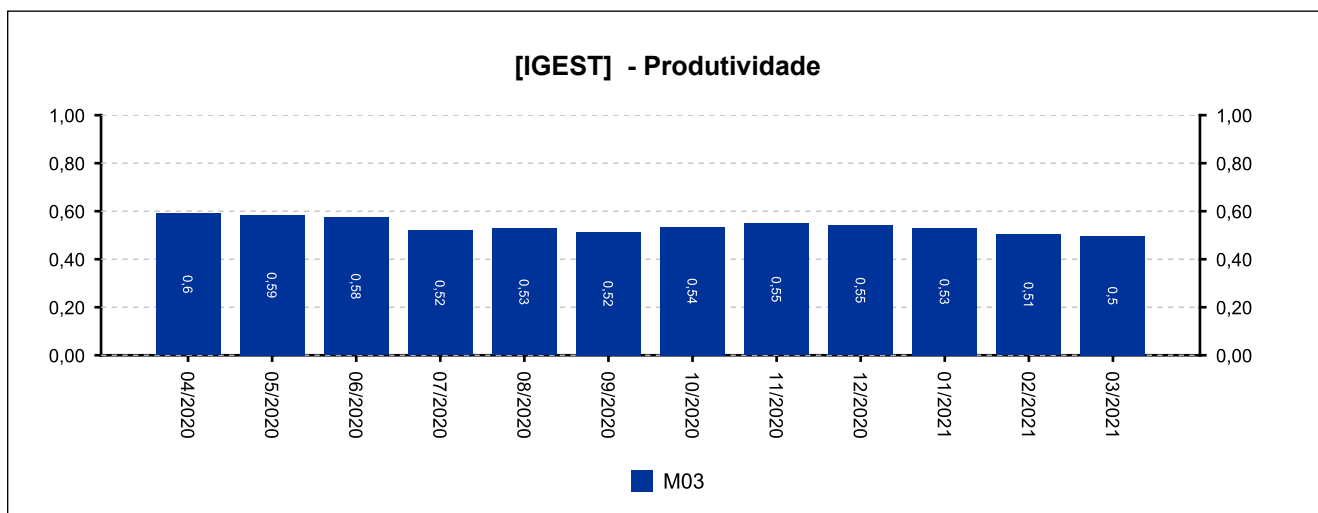
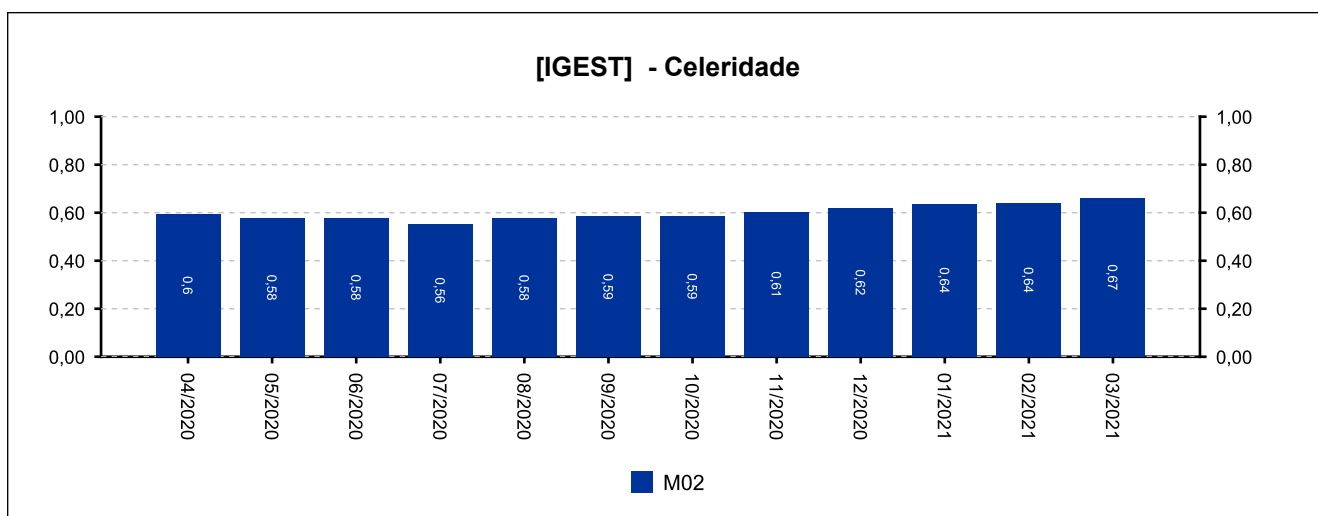
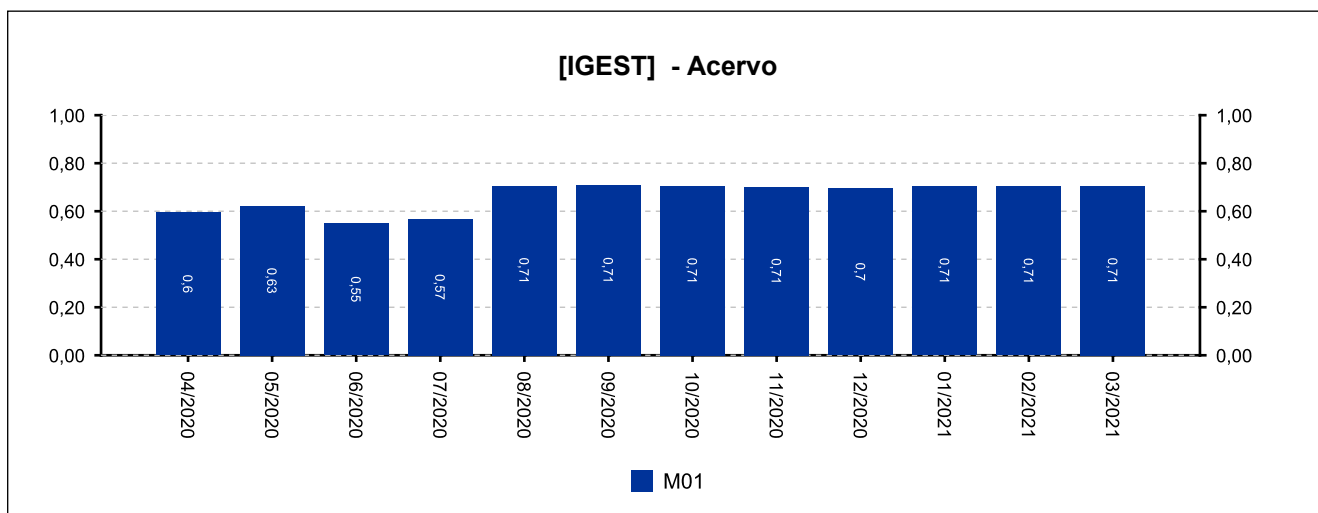


9 - ÍNDICE NACIONAL DE GESTÃO DE DESEMPENHO DA JUSTIÇA DO TRABALHO

[Voltar](#)

(fonte: e-SInCor - IGEST e Horus - TRT8)

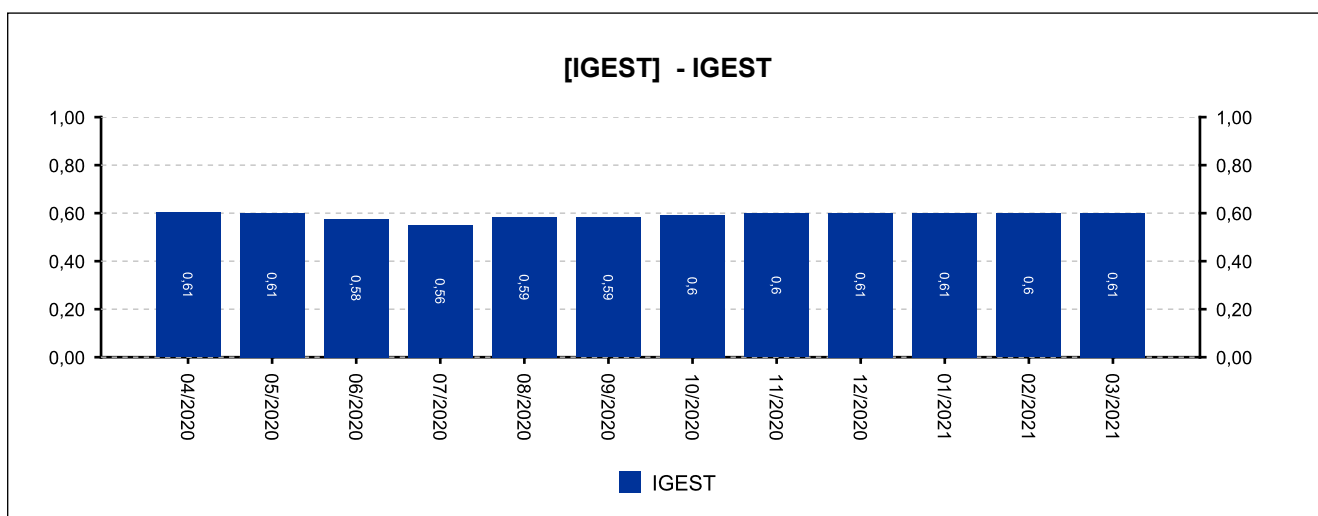
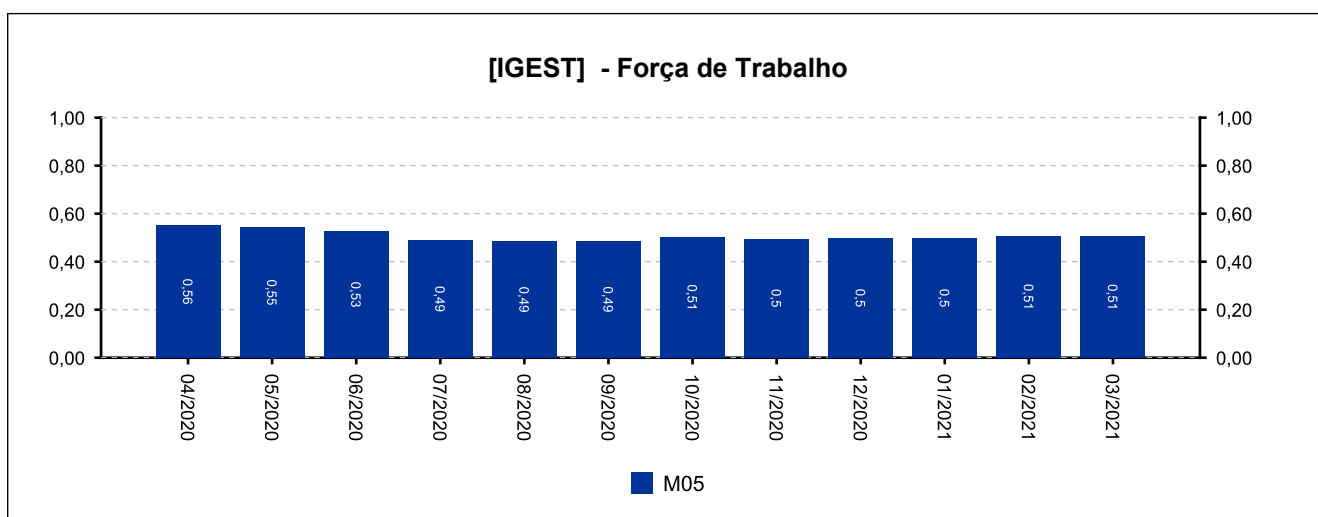
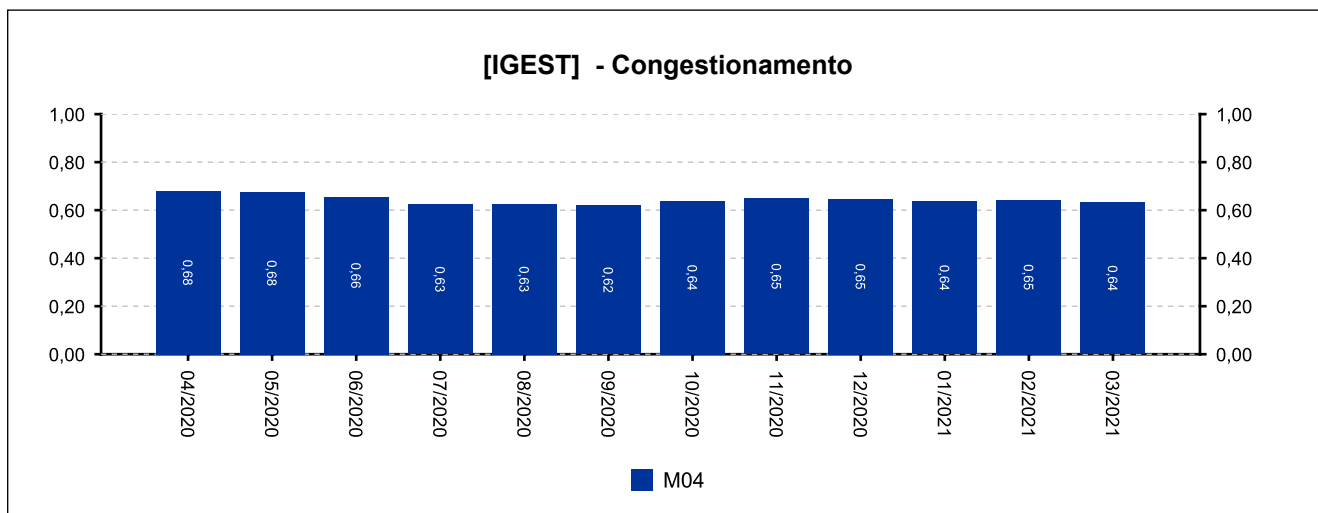
DATA IGEST	M01	M02	M03	M04	M05	IGEST
01/2021	0,7035	0,6371	0,5297	0,6363	0,4970	0,6007
02/2021	0,7021	0,6390	0,5033	0,6417	0,5069	0,5986
03/2021	0,7051	0,6615	0,4957	0,6327	0,5051	0,6000





9 - ÍNDICE NACIONAL DE GESTÃO DE DESEMPENHO DA JUSTIÇA DO TRABALHO

(fonte: e-SInCor - IGEST e Horus - TRT8)





10.1 - AFERIÇÃO DE RESULTADOS - SOLUCIONADOS [04/2020 a 03/2021]

(fonte: e-Gestão e Relatório de Aferição de Resultados)

Processos - Informações Individuais	Quantidade	Média Mensal	
		Total	RARIA*
Processos solucionados - com exame de mérito (conciliações) [A]	538	44,8	23,1
Processos solucionados - com exame de mérito (exceto conciliações) [B]	692	57,7	29,7
Processos solucionados - com exame de mérito [A + B]	1.230	102,5	52,8
Processos solucionados - sem exame de mérito	159	13,3	6,8
Incidentes Processuais Resolvidos	642	53,5	27,6
Dias-Juiz	699	58,3	---

*Aferição de Resultado Individual Aproximado

Processos - Informações do Grupo	Quantidade	Média Mensal	
		Total	RARIA*
Processos solucionados - com exame de mérito (conciliações) [A]	25.507	49,4	25,5
Processos solucionados - com exame de mérito (exceto conciliações) [B]	29.252	56,7	29,2
Processos solucionados - com exame de mérito [A + B]	54.759	106,1	54,7
Processos solucionados - sem exame de mérito	6.071	11,8	6,1
Incidentes Processuais Resolvidos	31.494	61,0	31,5
Dias-Juiz	30.039	58,2	---

*Aferição de Resultado Individual Aproximado

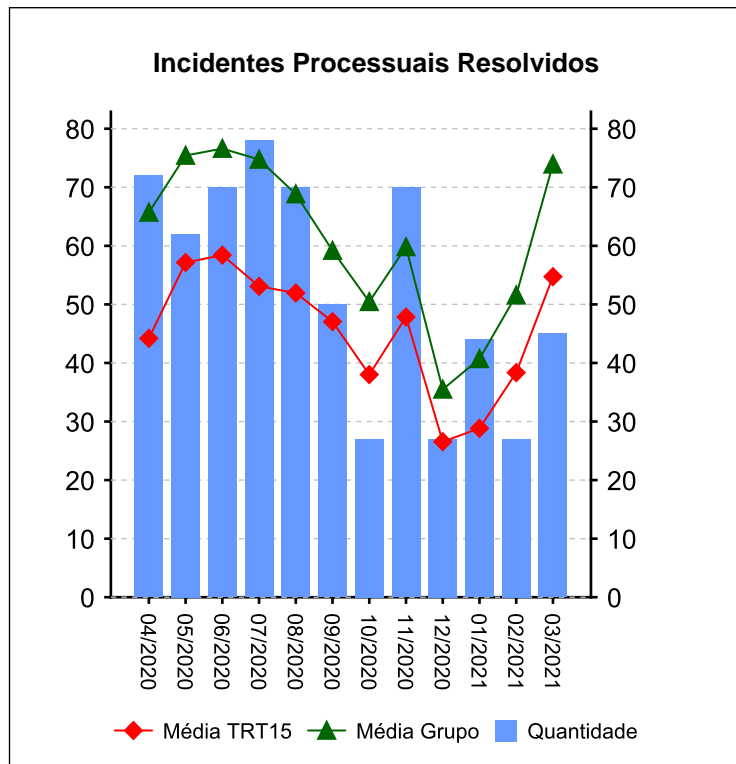
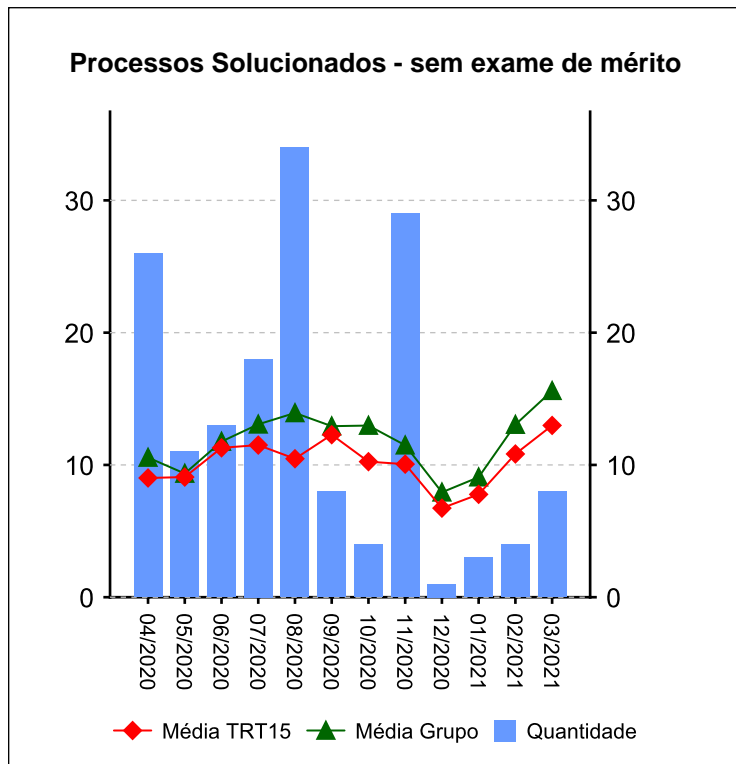
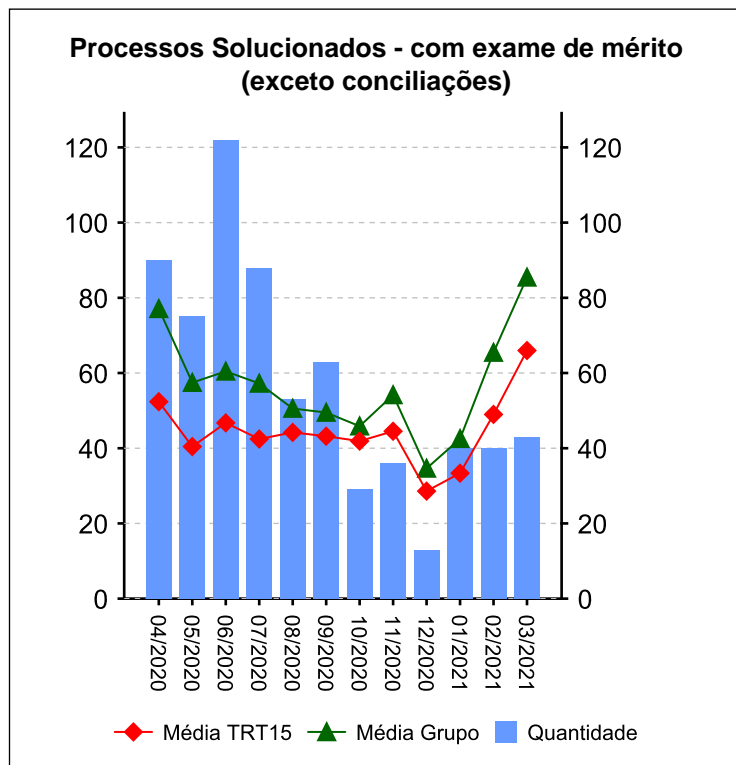
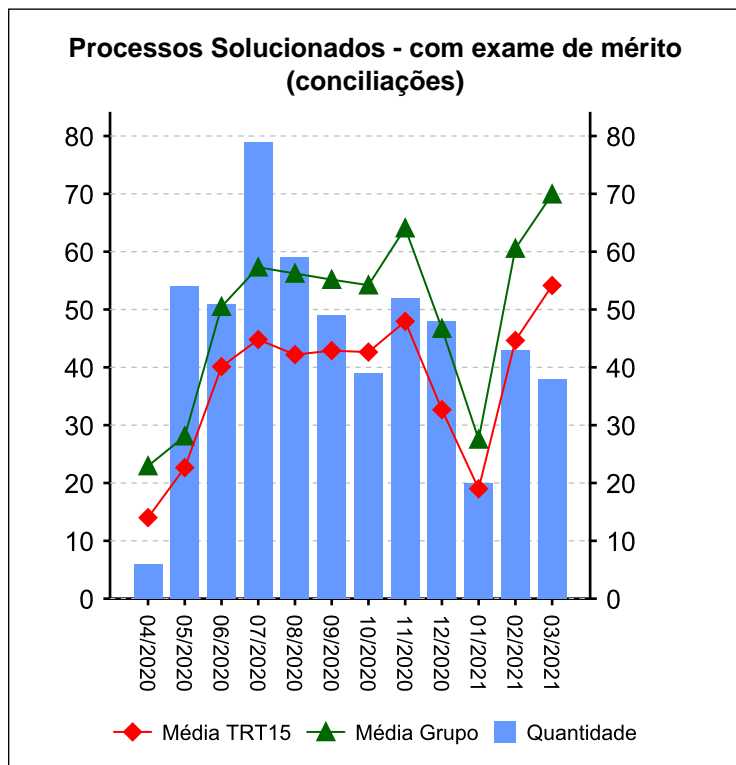
Processos - Informações do TRT15	Quantidade	Média Mensal	
		Total	RARIA*
Processos solucionados - com exame de mérito (conciliações) [A]	68.369	37,2	23,7
Processos solucionados - com exame de mérito (exceto conciliações) [B]	81.319	44,3	28,2
Processos solucionados - com exame de mérito [A + B]	149.688	81,5	52,0
Processos solucionados - sem exame de mérito	18.349	10,0	6,4
Incidentes Processuais Resolvidos	83.537	45,5	29,0
Dias-Juiz	86.387	47,1	---

*Aferição de Resultado Individual Aproximado

10.1 - AFERIÇÃO DE RESULTADOS - SOLUCIONADOS [04/2020 a 03/2021]

(fonte: e-Gestão e Relatório de Aferição de Resultados)

Resumo - Processos





10.2 - AFERIÇÃO DE RESULTADOS - AUDIÊNCIAS [04/2020 a 03/2021]

(fonte: e-Gestão e Relatório de Aferição de Resultados)

Informações Individuais	Quantidade	Média Mensal	
		Total	RARIA*
Sessões de audiência realizadas - inicial	93	7,8	4,0
Sessões de audiência realizadas - instrução	183	15,3	7,9
Sessões de audiência realizadas - una	0	0,0	0,0
Sessões de audiência realizadas - conciliação na fase de conhecimento	994	82,8	42,7
Sessões de audiência realizadas - conciliação na fase de execução	306	25,5	13,1
Sessões de audiência realizadas - justificação prévia	0	0,0	0,0
Sessões de audiência realizadas - instrução e julgamento	0	0,0	0,0
Sessões de audiência realizadas - encerramento de instrução	0	0,0	0,0
Sessões de audiência realizadas - inquirição de testemunha (juízo	0	0,0	0,0
Sessões de audiência realizadas - una + instrução	183	15,3	7,9
Sessões de audiência realizadas - conciliação conhecimento + execução	1.300	108,3	55,8
Dias-Juiz	699	58,3	---

*Aferição de Resultado Individual Aproximado

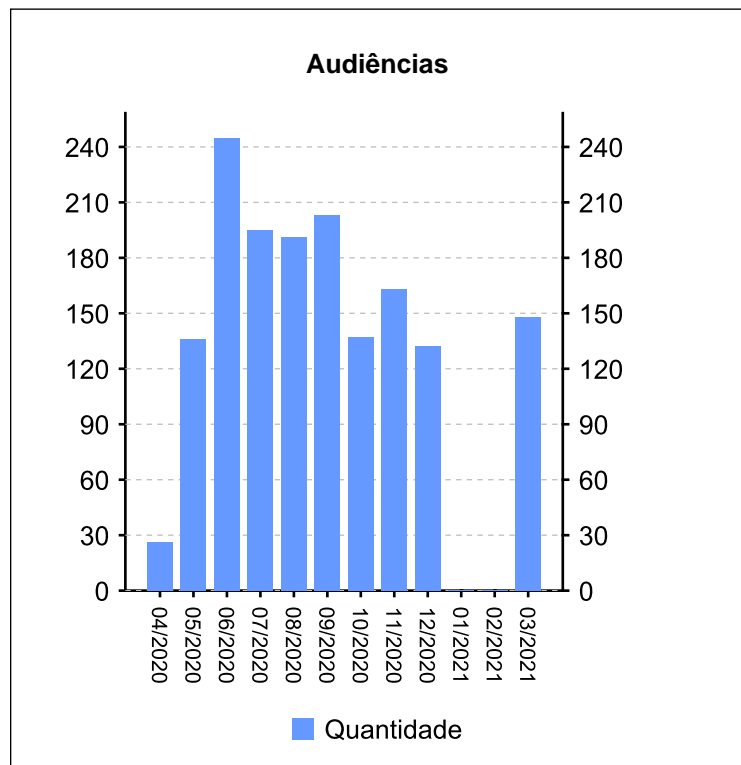
Informações do Grupo	Quantidade	Média Mensal	
		Total	RARIA*
Dias-Juiz	30.039	58,2	---

Informações do TRT15	Quantidade	Média Mensal	
		Total	RARIA*
Dias-Juiz	86.387	47,1	---

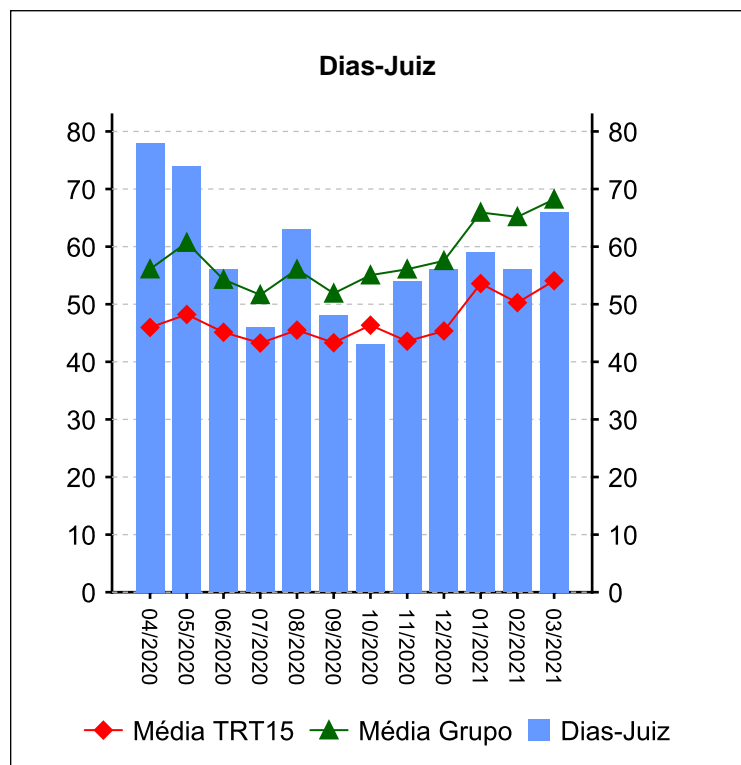
10.2 - AFERIÇÃO DE RESULTADOS - AUDIÊNCIAS [04/2020 a 03/2021]

(fonte: e-Gestão e Relatório de Aferição de Resultados)

Resumo - Audiências



Audiências	Conciliação Conhec.	Conciliação Exec.	Inicial	Instrução	UNA	Total
04/2020	6	20	0	0	0	26
05/2020	105	31	0	0	0	136
06/2020	221	24	0	0	0	245
07/2020	178	17	0	0	0	195
08/2020	160	27	0	4	0	191
09/2020	127	53	7	16	0	203
10/2020	57	29	21	30	0	137
11/2020	70	26	28	39	0	163
12/2020	40	49	15	28	0	132
01/2021	0	0	0	0	0	0
02/2021	0	0	0	0	0	0
03/2021	30	30	22	66	0	148
Total	994	306	93	183	0	1576



Dias-Juiz	
Mês/Ano	Qtd
04/2020	78
05/2020	74
06/2020	56
07/2020	46
08/2020	63
09/2020	48
10/2020	43
11/2020	54
12/2020	56
01/2021	59
02/2021	56
03/2021	66
Média Mensal	58,3

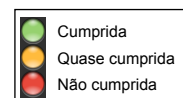
11 - METAS NACIONAIS [até 03/2021]

(fonte: e-Gestão e Relatório de Acompanhamento de Metas)

Meta 1 [CNJ 2020] - Julgar mais processos que os distribuídos

Julgar quantidade maior de processos de conhecimento do que os distribuídos no ano corrente

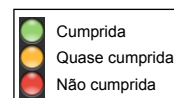
Casos Novos	Solucionados	Meta	Pendentes de Solução	Média Mensal de Casos Novos	Média Mensal de Processos Solucionados	Grau de Cumprimento
1707	1566	1707	141	142	130	92 %



Meta 2 [CNJ 2020] - Julgar processos mais antigos

Identificar e julgar, até 31/12/2020, pelo menos 92% dos processos distribuídos até 31/12/2018

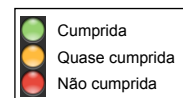
Processos distribuídos até 31/12/2018	Meta	Solucionados	Pendentes de Solução	Média Mensal de Processos Solucionados (Total)	Média Mensal de Processos Solucionados (Meta 2)	Taxa de soluções Meta 2 x Total*	Grau de Cumprimento
1848	1700	1682	18	130	47	36 %	99 %



Meta 5 [CNJ 2020] - Impulsionar processos à execução

Baixar quantidade maior de processos de execução do que o total de casos novos de execução no ano corrente

Execuções Iniciadas	Execuções Baixadas	Meta	Execuções Pendentes	Média Mensal de Execuções Iniciadas	Média Mensal de Execuções Baixadas	Grau de Cumprimento
622	567	622	55	52	47	91 %





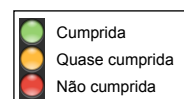
11 - METAS NACIONAIS [até 03/2021]

(fonte: e-Gestão e Relatório de Acompanhamento de Metas)

Meta 6 [CNJ 2020] - Priorizar o julgamento das ações coletivas

Identificar e julgar, até 31/12/2020, 95% das ações coletivas distribuídas até 31/12/2017

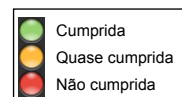
Processos distribuídos até 31/12/2017	Meta	Solucionados	Pendentes de Solução	Média Mensal de Processos Solucionados (Total)	Média Mensal de Processos Solucionados (Meta 6)	Taxa de soluções Meta 6 x Total*	Grau de Cumprimento
16	15	15	0	130	0,3	0 %	100 %



Meta 5 [JT 2020] - Tempo médio de Duração do Processo - Conhecimento

Reduzir em 4% o prazo médio em relação ao ano base 2018 [TMDP1c]

Prazo Médio em 2018	Prazo Médio em 2020	Meta	Grau de Cumprimento
313	394	300	69 %



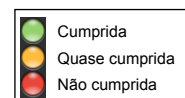
11 - METAS NACIONAIS [até 03/2021]

(fonte: e-Gestão e Relatório de Acompanhamento de Metas)

Meta 1 [CNJ 2021] - Julgar mais processos que os distribuídos

Julgar quantidade maior de processos de conhecimento do que os distribuídos no ano corrente

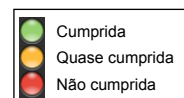
Casos Novos	Solucionados	Meta	Pendentes de Solução	Média Mensal de Casos Novos	Média Mensal de Processos Solucionados	Grau de Cumprimento
289	239	289	50	96	80	83 %



Meta 2 [CNJ 2021] - Julgar processos mais antigos

Identificar e julgar, até 31/12/2021, pelo menos 93% dos processos distribuídos até 31/12/2019

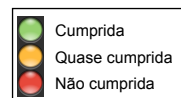
Processos distribuídos até 31/12/2019	Meta	Solucionados	Pendentes de Solução	Média Mensal de Processos Solucionados (Total)	Média Mensal de Processos Solucionados (Meta 2)	Taxa de soluções Meta 2 x Total*	Grau de Cumprimento
1692	1574	1187	387	80	44	55 %	75 %



Meta 5 [CNJ 2021] - Reduzir a Taxa de Congestionamento Líquida

Reduzir em 2 pontos percentuais a taxa de congestionamento líquida, exceto execuções fiscais, em relação a 2019. Cláusulas de barreira: 40% na fase de conhecimento (1º e 2º graus) e 64% na fase de execução.

Taxa de Congestionamento Líquido	Meta	Grau de Cumprimento
92	60	65 %





12 - ARRECADAÇÃO

(fonte: e-Gestão)

CUSTAS E EMOLUMENTOS	IMPOSTO DE RENDA	CONTRIBUIÇÃO PREVIDENCIÁRIA
R\$ 75.349,86	R\$ 97.826,56	R\$ 1.049.946,09
<i>Período: 11/2020 a 03/2021</i>		

[Voltar](#)



13 - PENDENTES DE SOLUÇÃO

(fonte: e-Gestão)

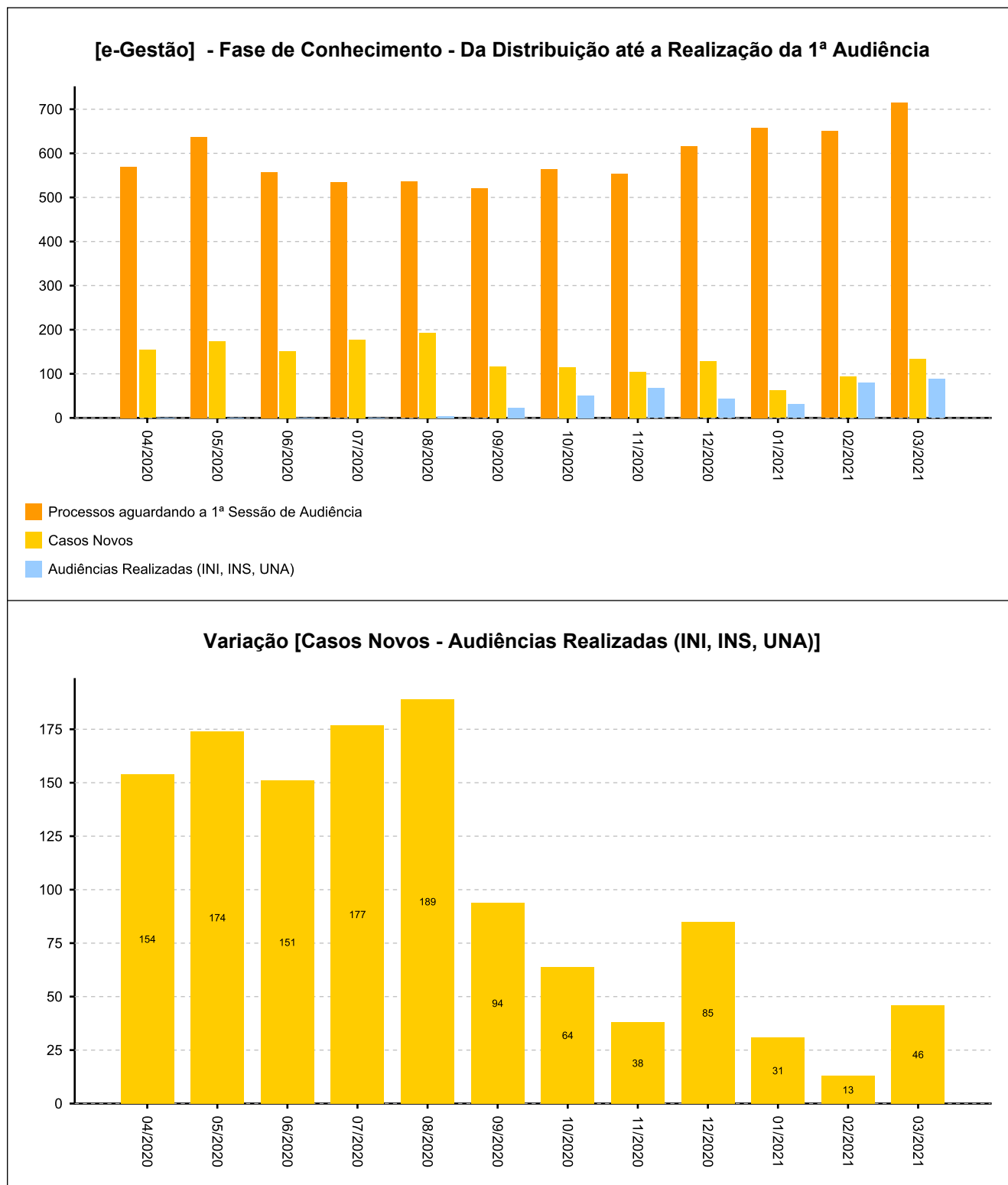
[Voltar](#)

ANO	PROCESSOS
2010	1
2011	4
2013	4
2016	3
2017	32
2018	132
2019	535
2020	986
2021	276
<i>Período: até 03/2021</i>	



14 - PAINEL DO CONHECIMENTO - DA DISTRIBUIÇÃO ATÉ 1ª AUDIÊNCIA [até 03/2021]

(fonte: e-Gestão)





14 - PAINEL DO CONHECIMENTO - DA DISTRIBUIÇÃO ATÉ 1ª AUDIÊNCIA [até 03/2021]

(fonte: e-Gestão)

